

선수 등록신청

■ 표시화면

선수 등록 신청

선수/지도자 등록신청시스템은 회원종목단체 선택 후 본인인증을 통해 서비스를 이용하실 수 있습니다.
 등록신청에 관한 궁금한 사항은 해당 회원종목단체를 통하여 문의하시기 바랍니다.

★ 화면번호 100

가, 나, 다, 라

검도	골프	궁도	근대5종	농구	당구
댄스스포츠	라켓볼	럭비	레슬링	물리	루지

마, 바

바둑	바이애슬론	배구	배드민턴	보디빌딩	복싱
볼링	KSU 병상	봅슬레이스켈레톤			

사

사격	산악	세팍타크로	수상스키-웨이크보드	수영	수중핀수영
스쿼시	스키	승마	씨름		

종목선택

검도 종목은 선수등록기간이 아닙니다.
 신청서출력, 정보조회 등만 이용 가능합니다.

종목선택

골프 종목에 선수로 등록신청 하시겠습니까?

웹 페이지 메시지

⚠️ 축구종목은 자체적으로 선수등록신청을 받고 있습니다.
 확인을 클릭하시면 선택하신 종목의 홈페이지로 이동합니다.

Domain

사용자 매뉴얼

Code

Description

- 선수 등록신청을 위한 종목을 선택
- 종목 클릭 시 3개의 상태 메시지 제공

① 신청이 가능한 경우 ② 신청 기간이 아닌 경우 ③ 자체 신청 시스템을 통해 신청을 받는 경우

■ 표시화면

선수 등록 신청

휴대폰 인증 가이드

휴대폰을 이용한 본인인증 방법

아이핀 인증 가이드

아이핀을 이용한 본인인증 방법

본 시스템은 선수등록신청을 위한 곳이며, 신청이 접수되면 선수등록은 각 회원종목단체의 선수등록절차에 따라 등록이 완료됩니다.

등록 신청, 현황, 수정을 이용하실 분은 꼭 본인인증을 해주세요!

본인 확인을 위하여 인증이 필요합니다.

★ 화면번호 110

대한골프협회(사)



휴대폰 인증

본인 휴대폰 인증 후 서비스를 이용하실 수 있습니다.



아이핀 인증

아이핀 인증 후 서비스를 이용하실 수 있습니다.

본인인증이 불가능할 경우 선수등록방법 안내

* 본인 인증이 불가능할 경우
선수 등록방법 안내

화면번호 110-3

▶ 본인인증이 불가능할 경우 다음의 절차에 따라서 선수등록을 요청할 수 있습니다.

1. 아래의 서식파일을 다운로드하여 필요한 서류를 작성
2. 등록하려고하는 소속팀이 속한 시도종목단체에 작성한 파일을 이메일로 제출
 - 시도종목단체가 없을 경우에는 회원종목단체에 제출
3. 정해진 절차에 따라 승인과정을 거쳐 등록 확정
 - 필요 시 본인확인을 위한 추가서류 제출이 있을 수 있습니다

※ 궁금하신 사항은 시도종목단체 / 회원종목단체로 문의해 주시기 바랍니다.
 ※ 기존에 본인인증을 통하여 등록한 경우 등록요청이 거절될 수 있습니다.

서식파일 다운로드
시도종목단체 / 회원종목단체 연락처조회

Domain

사용자 매뉴얼

Code

Description

- 본인 명의 휴대폰, 아이핀을 통한 본인 인증 수행
- 개정된 규정에 의해 본인 인증이 불가능할 경우 등록 방법 안내
- 등록 양식을 다운로드해 작성 후 시도종목단체(회원종목단체)에 제출
- 제출한 내용은 승인 후 등록 확정
- 제출할 단체를 찾기 위해 시도종목단체/회원종목단체 연락처 조회 기능 제공

■ 표시화면

당해연도 신청 내역이 있는 경우

화면ID : PINFO_130



대한산악연맹(사)
선수등록신청

이용안내

선수등록

이력조회


스포츠지원포털


종목선택


지도자신청

로그아웃

★ 화면번호 130

선수정보

님

2019년도 선수등록 신청 진행현황은

서울시산악연맹
(진행)

대한산악연맹(사)
(대기)

선수등록신청 1단계 진행중


신청서 작성


신청정보 확인/수정


신청서 인쇄


소속변경(이적)신청

이용안내

1. 신청서 작성시 50KB 미만의 JPG, GIF 형식의 증명사진 파일이 필요합니다.
2. 이적신청은 당해년도 선수등록이 완료된 이후에 신청할 수 있습니다.

개인정보

이름	<input style="width: 60%;" type="text"/>	개인번호	201701004059
생년월일	<input style="width: 60%;" type="text"/>	소속팀	대광초등학교
성별	<input style="width: 60%;" type="text"/>	시도	서울
선수번호	<input style="width: 60%;" type="text"/>	팀성별	혼성팀

대한산악연맹(사) 연락처



02-414-2750

FAQ

- [FAQ]사진 용량 줄이기
- [FAQ]신청서 인쇄가 안돼요
- [FAQ]온라인 인권교육 수강시 안...
- [FAQ]주소입력이 안 될 때
- [FAQ]온라인교육이수 오류 연락...

선수등록 문의처 | [개인정보처리방침](#)

본 시스템은 선수등록신청을 위한 것이며, 신청이 접수되면 선수등록은 각 회원종목단체의 선수등록절차에 따라 등록이 완료됩니다.

Domain

사용자 매뉴얼

Code

Description

- 본인 인증 후 선수 등록신청 메인 화면 표시
- 신청내역이 있을 경우 화면 중앙에 신청 및 승인 진행 상황 표시
- 신청건이 있을 경우 하단에 선수번호, 개인번호, 소속팀, 시도, 팀 성별 정보 표시
- 신규 신청을 하기 위해서는 “신청서 작성” 링크 클릭
- 신청정보를 수정하기 위해서는 “신청정보 확인/수정” 링크 클릭
- 신청서를 인쇄하기 위해서는 “신청서 인쇄” 링크 클릭
- 당해 연도 신청건에 대해 승인이 완료된 경우에는 “소속변경(이적) 신청” 링크를 클릭하여 이적 신청
- 선택한 회원종목단체의 연락처를 표시
- 2019년부터 승인 단계가
 - ① 시도종목단체 - 회원종목단체로 변경됨에 따라 중앙에 승인 절차에서 시도체육회가 표시되지 않음
 - ② 신청에 대한 승인이 완료된 경우 선수 번호가 표시

■ 표시화면

당해연도 신청 내역이 없는 경우

화면ID : PINFO_130



대한산악연맹(사)
선수등록신청

이용안내

선수등록

이력조회

 스포츠지원포털

 종목선택

 지도자신청

로그아웃

★ 화면번호 130

선수정보

님

2019년도 선수등록 신청 진행현황은

서울시산악연맹
(진행)

대한산악연맹(사)
(대기)

선수등록신청 1단계 진행중


신청서 작성


신청정보 확인/수정


신청서 인쇄


소속변경(이적)신청

이용안내

1. 신청서 작성시 50KB 미만의 JPG, GIF 형식의 증명사진 파일이 필요합니다.
2. 이적신청은 당해년도 선수등록이 완료된 이후에 신청할 수 있습니다.

개인정보

이름		개인번호	201701004059
생년월일		소속팀	대광초등학교
성별		시도	서울
선수번호		팀성별	혼성팀

대한산악연맹(사) 연락처



02-414-2750

FAQ

[FAQ]사진 용량 줄이기
[FAQ]신청서 인쇄가 안돼요
[FAQ]온라인 인권교육 수강시 안...
[FAQ]주소입력이 안 될 때
[FAQ]온라인교육이수 오류 연락...

선수등록 문의처 | 개인정보처리방침

※ 시스템은 선수등록신청을 위한 것이며, 신청이 접수되면 선수등록은 각 회원종목단체의 선수등록절차에 따라 등록이 완료됩니다.

Domain

사용자 매뉴얼

Code

Description

- 본인 인증 후 선수 등록신청 메인 화면 표시
- 신청내역이 있을 경우 화면 중앙에 신청 및 승인 진행 상황 표시
- 신청건이 있을 경우 하단에 선수번호, 개인번호, 소속팀, 시도, 팀 성별 정보 표시
- 신규 신청을 하기 위해서는 “신청서 작성” 링크 클릭
- 신청정보를 수정하기 위해서는 “신청정보 확인/수정” 링크 클릭
- 신청서를 인쇄하기 위해서는 “신청서 인쇄” 링크 클릭
- 당해 연도 신청건에 대해 승인이 완료된 경우에는 “소속변경(이적) 신청” 링크를 클릭하여 이적 신청
- 선택한 회원종목단체의 연락처를 표시

Page No : 10



■ 표시화면

화면ID : PINFO_150

개인정보수집 및 개인정보 제3자 제공 및 활용 등의

화면번호 150-1

개인정보 수집 및 이용

개인정보수집 및 이용에 대한 안내 (동의 필수)

회원종목단체는 선수/지도자 등록을 하고자 하는 이용자로부터 아래와 같이 개인정보를 수집합니다.
대한체육회, 시도체육회, 회원종목단체, 시도종목단체(이하 '체육단체')는 이용자의 소중한 개인정보를 보호하기 위하여 "정보통신망 이용촉진 및 정보보호 등에 관한 법률" 등 개인정보보호 관련 법률을 준수하고 있습니다.

1. 개인정보의 수집 및 이용 목적

- ① 선수등록업무처리 및 선수활동관리, 지도자등록업무처리 및 지도자활동관리
 - 대회출전, 소속관리, 선수승인처리, 지도자관리, 증명서발급, 선수등록현황, 상벌사항, 경기실적
- ② 선수관리 및 지도자관리
 - 실명확인, 개인식별, 부정활동 방지, 이중등록 관리, 기록보존 및 관리업무

개인정보 수집 및 이용에 동의합니다. (동의 필수)

만 14세 미만 선수 법정대리인 동의

- 만14세 미만의 선수의 등록 신청에 동의합니다. (동의 필수)
- 법정대리인의 개인정보 수집에 동의합니다. (동의 필수)

확인

개인정보 제3자 제공 및 활용

개인정보 제3자 제공동의 (동의 필수)

회원종목단체는 귀하께서 선수등록을 하고자 할 경우, 정보통신망 이용촉진 및 정보보호 등에 관한 법률 제24조의2(개인정보의 제공 동의 등)에 따라 아래와 같은 사항을 알리고 동의를 받아 귀하의 개인정보를 대한체육회, 시도체육회, 회원종목단체, 시도종목단체(이하 '체육단체')에 제공합니다. 귀하가 '동의'버튼을 클릭하면 개인정보 제공에 동의한 것으로 봅니다.

1. 개인정보를 제공받는 자

각 체육단체는 선수·지도자 관련 업무를 대한체육회 선수·지도자등록시스템상에서 운영하며, 회원종목단체는 해당 업무에 필요한 개인정보를 체육단체에 아래와 같이 제공하고 있습니다.

2. 개인정보를 제공받는 자의 이용목적

- ① 선수등록업무처리 및 선수활동관리, 지도자등록업무처리 및 지도자활동관리

개인정보 제3자 제공 및 활용에 동의합니다. (동의 필수)

법정대리인 아이핀인증

법정대리인 휴대폰인증

Domain

사용자 매뉴얼

Code

Description

- 신청을 진행하기 전 신청자로부터 개인정보 수집 및 이용, 개인정보 제3자 제공 및 활용에 대한 동의 수집
- 만 14세 미만의 경우 법정대리인 동의 수행

■ 표시화면

Step01. 기본정보 확인	Step02. 소속팀 선택	Step03. 선수 상세정보 입력	Step04. 학력정보 입력	Step05. 신청내용 확인 및 등록신청서 출력
--------------------	-------------------	-----------------------	--------------------	-------------------------------

이름	<input type="text"/>
생년월일	
체육인번호	
온라인 스포츠인 권교육	미수로 온라인 스포츠인권교육 받기 (?) (온라인 스포츠인권교육 문의처 : ☎ 02-418-1119)
온라인 도핑방지교육	미수로 온라인 도핑방지교육 받기 (?) (도핑방지교육 문의처 : ☎ 070-7500-1231)
최종등록정보 ?	등록년도 : 2016 개인번호 : 201701004059 소속 팀 : 5.13클럽(AF00410) / 팀성별 : 혼성팀 종 별 : 기타(일반) <input type="button" value="본인이력찾기"/>

Domain

사용자 매뉴얼

Code

Description

- 선수 등록신청 1단계인 기본정보 확인
- 이름/생년월일은 본인 인증을 통해 수신한 정보가 표출
- 체육인 번호
 - ① 당해 연도 이전에 등록된 이력이 있을 경우 체육인 번호와 최종 등록정보가 자동으로 표시
 - ② “본인이력 찾기”를 클릭하여 과거에 등록된 이력을 조회하거나 신규 체육인 번호를 발급
- 온라인 스포츠인권교육
 - ① 온라인 스포츠인권교육을 수료하지 않은 경우 미수료로 표시
 - ② “온라인 스포츠인권교육받기” 클릭 시 교육 사이트로 이동하여 온라인 교육 수료
- 온라인 도핑방지교육
 - ① 온라인 도핑방지교육을 수료하지 않은 경우 미수료로 표시
 - ② “온라인 도핑방지교육받기” 버튼을 클릭하여 온라인 교육 사이트로 이동하여 온라인 교육 수료
- 최종 등록정보
 - ① 현재 사이트를 통해 등록된 정보가 있거나 과거에 등록된 이력을 찾을 경우 자동으로 표시
 - ② 최종 등록정보에 정보가 표시되지 않을 경우 “본인이력 찾기” 버튼을 클릭하여 본인이력을 조회
 - ③ 본인이력이 없는 경우 “체육인 번호”를 선택하거나 없을 경우 신규 발급
- 위의 모든 과정을 처리 후 “다음 단계 이동” 버튼을 클릭하여 소속팀선택 화면으로 이동

■ 표시화면



이름	<div style="border: 1px solid black; width: 100px; height: 80px;"></div>
생년월일	
체육인번호	
온라인 스포츠인권교육	수료완료 (2019-01-04 17:10:56) ? (온라인 스포츠인권교육 문의처 : ☎ 02-418-1119)
온라인 도핑방지교육	수료완료 (2019.01.04 16:40:29) ? (도핑방지교육 문의처 : ☎ 070-7500-1231)
최종등록정보 ?	등록년도 : 2016 개인번호 : 201701004059 소속 팀 : 5.13클럽(AF00410) / 팀성별 : 혼성팀 종 별 : 기타(일반) <input type="button" value="본인이력찾기"/>

Domain
사용자 매뉴얼

Code

Description

- 온라인 교육을 모두 수료한 경우 그림과 같이 수료완료로 표시됨

화면ID : PINFO_150

■ 표시화면

체육인번호	체육인번호가 발급되지 않았습니다. 아래에서 " 본인이력찾기 " 버튼을 클릭하여 이력을 찾거나 체육인번호를 조회하거나 발급할 수 있습니다.
온라인 스포츠인권교육	수료완료 (2019-01-04 17:10:56) ? (온라인 스포츠인권교육 장애문의 : ☎ 070-5118-6622)
온라인 도핑방지교육	수료완료 (2019.01.04 16:40:29) ? (도핑방지교육 문의처 : ☎ 070-7500-1231)
최종등록정보 ?	* 2019년 이전에 승인 완료된 선수정보가 없습니다. 만약 이전에 등록완료 되었는데 정보가 표시되지 않으면 본인이력을 찾으시기 바랍니다. 본인이력찾기 화면정보갱신

Domain

사용자 매뉴얼

Code

Description

- 최종 등록 정보가 없거나 본인이력 정보를 아직 찾지 않은 경우 상단 그림과 같이 체육인 번호와 최종 등록정보가 표시되지 않음
- "*" 이 경우 본인이력 찾기를 클릭하여 본인이력을 찾거나 이력이 없을 경우 체육인 번호를 조회/발급 가능

■ 표시화면

화면ID : PINFO_150

체육인번호	<input type="text" value="1AC0326"/>
온라인 스포츠인권교육	수료완료 (2019-01-04 17:10:56) ? (온라인 스포츠인권교육 장애문의 : ☎ 070-5118-6622)
온라인 도핑방지교육	수료완료 (2019.01.04 16:40:29) ? (도핑방지교육 문의처 : ☎ 070-7500-1231)
최종등록정보 ?	등록년도 : 2016 개인번호 : 201701004059 소속 팀 : 5.13클럽(AF00410) / 팀성별 : 혼성팀 종 별 : 기타(일반) 본인이력찾기

Domain

사용자 매뉴얼

Code

Description

- 본인이력을 찾은 경우에는 상단 그림과 같이 최종 등록정보에 본인이력이 표시되고 체육인 번호도 최종 이력에 등록된 체육인 번호가 자동으로 표시됨

■ 표시화면

화면ID : PINFO_151

신청종목	산악
이전등록정보	년도 : 2016 소속 : 5.13클럽 (AF00410) 종별 : 기타(일반) 시도 : 경기
* 선택한 소속팀	<input type="text" value="AF00410"/> <input type="text" value="5.13클럽"/> <input type="button" value="소속팀 선택"/>
팀 입단일	<input type="text"/> ※ 선택한 소속팀에 최초로 입단한 날짜를 YYYYMMDD 형식으로 입력하세요
세부종목	<input type="text" value="== 선택 =="/> <input type="button" value="?"/>

Domain

사용자 매뉴얼

Code

Description

- 등록할 소속팀을 선택
- 상단에 표시되는 그림은 이전에 등록한 이력이 있을 경우 현재 소속팀을 자동으로 선택된 상태로 표시
- 소속팀을 변경하기 위해서는 “소속팀 선택” 버튼을 클릭하여 소속팀 선택

■ 표시화면

화면ID : PINFO_151

신청종목	궁도
* 선택한 소속팀	<input type="text"/> <input type="text"/> <input type="button" value="소속팀 선택"/>
팀 입단일	<input type="text"/> ※ 선택한 소속팀에 최초로 입단한 날짜를 YYYYMMDD 형식으로 입력하세요
세부종목	<input type="text" value="== 선택 =="/> <input type="button" value="?"/>

Domain

사용자 매뉴얼

Code

Description

- 과거에 등록된 이력이 없는 경우 선택한 소속팀이 비어 있는 상태로 표시됨
- 소속팀을 변경하기 위해서는 “소속팀 선택” 버튼을 클릭하여 소속팀 선택

■ 표시화면

소속팀 검색
화면번호 151-1 X

시도	서울	종별	== 선택 ==
팀명	초등	검색	※ 검색할 팀 이름을 두글자 이상 입력해주세요.

No	팀코드	팀이름	시도	팀성별	종별	선택
1	AF00762	대광초등학교	서울	혼성팀	초등부	선택
2	AF01489				초등부	선택
3	AF01263				초등부	선택
4	AF01220				초등부	선택
5	AF01141	서울고척초등학교	서울	혼성팀	초등부	선택

웹 페이지 메시지

대광초등학교(AF00762) 팀을 선택하시겠습니까?

* 선택한 소속팀 AF00762 대광초등학교

팀 입단일 20160302 ※ 선택한 소속팀에 최초로 입단한 날짜를 YYYYMMDD 형식으로 입력하세요

세부종목 == 선택 ==

* 이적사유 이사 이적동의서 있음

이적동의서 이적동의서가 업로드되었습니다.

* 학제에 따른 활동사유 선수나이 : 14세 (등록구분 : 16세이하부) / 선택한소속팀 : 13세이하부

질병

Domain
사용자 매뉴얼

Code

- Description**
- 등록할 소속팀을 선택하기 위해 시도, 종별을 선택
 - 팀명은 최소 2글자 이상 입력 후 “검색” 버튼 클릭
 - 검색된 항목에서 “선택”을 클릭하여 소속팀 선택
 - 소속팀이 선택될 경우 상단의 두번째 그림과 같이 선택한 소속팀이 변경됨
 - 이적일 경우 이적사유를 입력하고 이적동의서를 다운로드하여 작성 후 첨부
 - 이적동의서는 회원종목단체에서 지정한 양식을 다운로드하여 작성
 - 선수의 등록구분에 따라 학제에 따른 활동여부가 표시됨
 - ① 등록된 팀이 13세이하부/16세이하부/19세이하부인 경우에만 학제에 따른활동 사유 입력항목이 표시됨
 - ② 대학부/일반부의 경우 학제에 따른 활동 사유가 표시되지 않음
 - ③ 학제에 따른 활동 사유를 판단하는 기준은 경기인 등록 규정에 따름

■ 표시화면

Step01. 기본정보 확인	Step02. 소속팀 선택	Step03. 선수 상세정보 입력	Step04. 학력정보 입력	Step05. 신청내용 확인 및 등록신청서 출력
증목 (세부증목)	산악 0	개인번호	201701004059	
소속팀/구분	대광초등학교 (AF00762) / 초등부	시도	서울	
		소속구분	운동부 및 클럽 (클럽,체육관 등)	
이적사유	이사	이적동의서	있음 (이적동의서 첨부됨)	
등록구분	16세이하부 (나이 : 14세)	학제에따른 활동사유	질병	

Domain


사용자 매뉴얼

Code

Description

- 본인 인증정보, 본인이력정보, 소속팀 정보에 따른 선택 정보를 표시
- 이적일 경우 이적사유와 이적동의서 첨부 유무를 표시
- 등록구분과 선수 나이를 표시
- 팀의 등록구분이 현재 나이와 맞지 않을 경우 학제에 따른 활동 사유를 표시

■ 표시화면

사진이 없습니다.  사진등록 +	이름 (한글)	<input type="text"/>	체육인번호	<input type="text"/>
	이름 (한문)	<input type="text"/> ?	생년월일 (성별)	<input type="text"/>
	이름 (영문) (성/이름)	<input type="text"/> <input type="text"/> ?	학년	== 선택 == ▾ ?
* 주소		<input type="text"/> 검색 ?	<input type="text"/>	
		<input type="text"/>		

※ 사진을 등록하시기 전에 사진파일을 준비해주세요!

* 이메일	<input type="text" value="xxx@xxxxxx.com"/> ?	출생지	<input type="text"/> ?
* 휴대폰	<input type="text"/> ? <input type="checkbox"/> 승인진행안내 수신 ?	연락처	<input type="text"/> ?
시력	좌 <input type="text"/> / 우 <input type="text"/> ?	신장/체중	<input type="text"/> Cm / <input type="text"/> Kg ?
비고 1	<input type="text"/> ?		
비고 2	<input type="text"/> ?		
비고 3	<input type="text"/> ?		

전 단계 이동

다음 단계 이동

Domain

사용자 매뉴얼

Code

Description

- 선수의 추가정보를 입력
- “사진 등록” 버튼을 클릭하여 사진을 등록 ① 사진은 50KB 미만의 gif, jpg, png 파일을 등록 가능
- 이름(한문)을 입력 ① 한문 이름의 경우 한글을 입력하고 키보드에서 한자 키를 클릭하여 해당 한문을 선택
- 이름(영문)을 입력 ① 영문 이름은 성과 이름을 분리하여 입력 ② 두 번째 칸의 영문 이름은 공백이 없이 입력 ㉠ GILDONG(O), GIL DONG(X)
- 학년 입력 ① 학년은 13세이하부/16세이하부/19세이하부일 경우 필수 입력
- 주소 입력 ① “검색” 버튼을 클릭하여 도로명 주소 입력 후 선택
- 이메일 입력 ① 향후 본인이력 찾거나 연락을 수신하기 위해 정확하게 입력
- 휴대폰/연락처 입력 ① 둘 중의 하나는 필수 입력 사항
 - ② 휴대폰 입력 시 승인 진행 안내 수신을 클릭해야 승인 진행 상황을 문자나 카카오톡 메시지로 수신 가능
- 시력 입력 ① 시력은 좌/우를 구분하여 입력
- 신장/체중 입력 ① 신장과 체중은 소수점 없이 숫자형태로 입력
- 비고 입력 ① 회원종목단체에서 필요 시 비고란 사용
- 모든 필수 정보 입력 후 “다음 단계 이동” 클릭
- 소속팀 선택 화면으로 이동하기 위해서는 “전단계 이동” 버튼 클릭

■ 표시화면

Step01. 기본정보 확인	Step02. 소속팀 선택	Step03. 선수 상세정보 입력	Step04. 학력정보 입력	Step05. 신청내용 확인 및 등록신청서 출력
--------------------	-------------------	-----------------------	----------------------------	-------------------------------

종목	산악	개인번호	201701004059
체육인번호	<input type="text"/>	생년월일 (성별)	<input type="text"/>
소속팀/구분	대광초등학교 (AF00762) / 초등부	시도	서울
등록구분	16세이하부 (나이 : 14세)	소속구분	운동부 및 클럽 (클럽,체육관 등)
세부종목		학년	6학년
이적사유	이사	이적동의서	있음 (이적동의서 첨부됨)
유급여부	유급	학제에 따른 활동 사유	질병으로 인한 휴학

Domain

사용자 매뉴얼

Code

Description

- 학력정보 입력 상단 화면에는 지금까지 입력한 정보를 표시
- 정보를 수정할 경우 “전단계 이동” 버튼을 클릭하여 정보 수정

■ 표시화면

학교정보 추가

학교정보 추가 ?

학교명	졸업구분	기간	삭제
-----	------	----	----

등록된 학력정보가 없습니다. "학교정보추가" 버튼을 클릭해서 학력정보를 등록하세요

학교 검색

화면번호 153-1 X

학교명 : 방이초

검색

No	선택	학교코드	학교명	주소	전화번호
1	<input checked="" type="radio"/>	100298	서울방이초등학교	서울 송파구 방이1동 167	02-420-8477

기간 :

20100302

~ 20170228

졸업구분 :

졸업

중퇴

재학

전학

수료

학교 등록

취소

학교정보 추가

학교정보 추가 ?

학교명	졸업구분	기간	삭제
서울방이초등학교	졸업	20100302 ~ 20170228	삭제

전 단계 이동

다음 단계 이동

Domain

사용자 매뉴얼

Code

Description

- 등록된 학교정보가 없을 경우 상단과 같이 아무런 자료도 표시되지 않음
- 학교정보를 추가하고 싶을 경우 "학교정보 추가" 버튼을 클릭하여 등록
- 추가할 학교명을 입력 후 "검색"을 클릭하여 표시되는 항목을 선택
- 재학기간을 시작~종료 형태로 입력
 - ① 재학기간은 YYYYMMDD 형태로 입력
- 졸업 구분을 선택
- "학교등록" 버튼을 클릭하여 입력한 정보를 저장
- 추가된 학교정보를 확인하고 다음 단계 이동을 클릭하여 다음 화면으로 이동

■ 표시화면

화면ID : PINFO_154

- Step01.
기본정보 확인
- Step02.
소속팀 선택
- Step03.
선수 상세정보 입력
- Step04.
학력정보 입력
- Step05.
신청내용 확인 및 등록신청서 출력

신청서 작성이 완료되었습니다.

아래 정보를 확인 후 반드시 **하단의 저장 버튼을 클릭**해야 신청이 완료됩니다.

소속팀 수정

소속팀 수정

증목 (세부증목)	산악 0	개인번호	201701004059
체육인번호	<input style="width: 80%;" type="text"/>	생년월일 (성별)	<input style="width: 80%;" type="text"/>
소속팀/구분	대광초등학교 (AF00762) / 초등부	시도	서울
등록구분	16세이하부 (나이 : 14세)	소속구분	운동부 및 클럽(클럽,체육관 등)
세부증목		학년	6학년
이적사유	이사	이적동의서	있음 (이적동의서 첨부됨)
유급여부	유급	학제에 따른 활동 사유	질병으로 인한 휴학

Domain

사용자 매뉴얼

Code

Description

- 지금까지 입력한 정보를 표시
- 크게 4부분으로 화면이 구성
 - ① 소속팀 정보
 - ② 신상 정보
 - ③ 첨부파일 정보
 - ④ 학교정보
- 소속팀을 수정하기 위해서는 “소속팀 수정” 버튼을 클릭하여 이전 등록 화면으로 이동

■ 표시화면

선수 상세정보 수정

선수 상세정보 수정



이름 (한글)	<input type="text"/>	생년월일	<input type="text"/>
이름 (한문)		성별	<input type="text"/>
이름 (영문)		학년	6학년
주소	(053 <input type="text"/> (방 <input type="text"/>)		

이메일	<input type="text"/>	출생지	
휴대폰	<input type="text"/> (안내 수신)	연락처	
시력	좌 / 우	신장 / 체중	Cm / Kg
비고 1			
비고 2			
비고 3			

학력정보 수정

학력정보 수정

학교명	졸업구분	기간
서울방이초등학교	졸업	20100302 ~ 20170228

저장 후 종료

저장 및 등록신청서 출력

Domain

사용자 매뉴얼

Code

Description

- 선수 상세정보를 수정하기 위해서는 “선수 상세정보 수정” 버튼을 클릭하여 입력 화면으로 이동
- 지금까지 입력된 정보가 맞는지 확인
- 학력정보를 수정하기 위해서는 “학력정보 수정” 버튼을 클릭하여 입력 화면으로 이동
- 작성한 내용에 이상이 없으면 저장
 - ① “저장 후 종료” 버튼을 클릭 시 자료를 저장하고 수정 화면으로 이동
 - ② “저장 및 등록신청서 출력” 버튼을 클릭하면 자료 저장 후 등록신청서를 출력할 수 있도록 팝업 표시

■ 표시화면

화면ID : PINFO_155

신청내용 확인 및 등록신청서 출력

이력신청 신청주소

승인현황	1단계 : 서울사상학연맹 (진행)	2단계 : 대한삼악연맹(사) (진행) 02-414-2750
------	--------------------	-------------------------------------


소속팀 수정

소속팀 수정

종목 (세부종목)	신약 0	개인번호	201701004059
소속팀	대광초등학교 (AF00762) / 조동부	시도	서울
등록구분	16세이하부 (나이 : 45세)	소속구분	운동부 및 클럽(클럽,체육관 등)
이력사유	미사	이력동의서	있음 (이력동의서 첨부됨)
유급여부	유급	학제에 따른 활동 사유	질병으로 인한 휴학

선수 상세정보 수정

선수 상세정보 수정

	이름 (한글)	<input type="text"/>	체육인번호	<input type="text"/>
	이름 (한문)		생년월일 (성별)	<input type="text"/>
	이름 (영문)		학년	<input type="text"/>
	주소	<input type="text"/>		

이메일	<input type="text"/>	출생지	
휴대폰	<input type="text"/>	연락처	
시력	좌 / 우	신장 / 체중	Cm / Kg
비고 1			
비고 2			
비고 3			

학력정보 수정

학력정보 수정

학교명	출입구분	기간
서울명어초등학교	졸업	20100302 ~ 20170228

첨부파일

종류	파일명	첨부여부
이력동의서	201701004059.jpg	내용조회
선수등록신청서	신청서스캔.jpg	내용조회 삭제

신청서 출력 종료

Domain

사용자 매뉴얼

Code

Description

- 앞에서 작성하여 저장한 정보를 확인/수정
- 내용을 수정하고 싶을 경우에는 해당 항목의 “수정” 버튼을 클릭하여 수정 페이지로 이동
- 화면구성은 크게 5개 영역으로 구분 ① 승인 진행상태 ② 소속팀정보 ③ 선수 상세정보 ④ 학력정보 ⑤ 첨부파일정보

■ 표시화면

신청내용 확인 및 등록신청서 출력

이적신청

신청취소



승인현황	1단계 : 서울시산악연맹 (진행)	2단계 : 대한산악연맹(사) (진행) 02-414-2750
------	--------------------	-------------------------------------

Domain

사용자 매뉴얼

Code

Description

- 현재 승인 상태를 표시
 - ① 소속팀이 시도 없음 이거나 해당 소속팀의 시도종목단체가 없는 경우 1단계는 해당 없음으로 표시
 - ② 회원종목단체 승인진행 상태 표시
- 승인이 완료된 경우 이적 신청을 통해 이적 신청이 가능
- 신청취소는 승인이 진행되기 전 가능

■ 표시화면

소속팀 수정

소속팀 수정



종목 (세부종목)	산악 0	개인번호	201701004059
소속팀	대광초등학교 (AF00762) / 초등부	시도	서울
등록구분	16세이하부 (나이 : 14세)	소속구분	운동부 및 클럽(클럽,체육관 등)
이적사유	이사	이적동의서	있음 (이적동의서 첨부됨)
유급여부	유급	학제에 따른 활동 사유	질병으로 인한 휴학

Domain

사용자 매뉴얼

Code

Description

- “소속팀 수정” 버튼을 클릭하여 소속팀 정보 변경 가능
- 소속팀 수정은 승인이 진행되기 전에만 수정 가능

■ 표시화면

화면ID : PINFO_155

선수 상세정보 수정

선수 상세정보 수정



	이름 (한글)	<input type="text"/>	체육인번호	<input type="text"/>
	이름 (한문)		생년월일 (성별)	<input type="text"/>
	이름 (영문)		학년	6학년
	주소	<input type="text"/>		

이메일	<input type="text"/>	출생지	
휴대폰	<input type="text"/>	연락처	
시력	좌 / 우	신장 / 체중	Cm / Kg
비고 1			
비고 2			
비고 3			

Domain

사용자 매뉴얼

Code

Description

- 선수 상세정보를 수정하기 위해 “선수 상세정보 수정” 버튼을 클릭
- 선수 상세정보는 승인 과정과 관계없이 수정 가능

■ 표시화면

학력정보 수정

학력정보 수정



학교명	졸업구분	기간
서울방이초등학교	졸업	20100302 ~ 20170228

Domain

사용자 매뉴얼

Code

Description

- 학력정보 수정을 위해 “학력정보 수정” 버튼을 클릭하여 수정 화면으로 이동

■ 표시화면

첨부파일 ?

종류	파일명	첨부여부
이적동의서	201701004059.jpg	내용조회
선수등록신청서	신청서스캔.jpg	내용조회 삭제

Domain

사용자 매뉴얼

Code

Description

- 신청 시 입력한 첨부파일을 조회
 - ① 이적동의서는 소속팀 선택 시 첨부
 - ② 선수 등록신청서는 본 화면에서 등록신청서를 출력한 다음 단체장 직인 후 스캔하여 업로드
- 선수 등록신청서의 경우 신청서를 출력한 다음 단체장 직인 후 다시 스캔하여 본 화면에서 업로드 가능
 - ① 기존에 업로드한 신청서를 삭제하기 위해서는 “삭제” 버튼 클릭
- 첨부된 파일을 조회하기 위해서는 “내용 조회” 파일을 클릭

■ 표시화면

화면ID : PINFO_155

등록신청서 출력
화면번호 155-1 ✕

팀선택

소속팀	산악 / 대광초등학교(AF00762) / 팀성별 : 혼성팀 / 선수등록구분 : 16세이하부 (나이 : 45세)
세부종목	

용도 선택

- 선수 등록 신청서 사용 (등록 요청 선수) ?
- 선수 등록 완료후 사용 (등록 완료 선수) ?

출력옵션

- 등록신청서 출력 (소속팀의 임원 / 선수 리스트) ?
- 선수등록카드 출력 (개인별 카드) ?

인쇄
취소

Domain





사용자 매뉴얼

Code

Description

- 시도종목단체 및 회원종목단체에 제출하기 위해 등록신청서를 출력
- 신청서를 출력하여 단체장 직인 후 스캔하여 본 화면에서 선수 등록신청서 업로드
- 업로드 된 선수 등록신청서는 관리자가 검토 후 승인 절차 진행


■ 표시화면

 신청서 작성	 신청정보 확인/수정	 신청서 인쇄
 소속변경(이적)신청		
이용안내 1. 신청서 작성시 50KB 미만의 JPG, GIF 형식의 증명사진 파일이 필요합니다. 2. 이적신청은 당해년도 선수등록이 완료된 이후에 신청할 수 있습니다.		

이용안내	선수등록	이력조회
	선수등록 신청서 작성	
	선수등록 신청정보 확인/수정	
	선수등록 신청서 인쇄	
	소속변경(이적)신청	


이적신청
신청취소
?

웹 페이지 메시지 ×


[이적신청은 당해년도 선수등록이 완료된 이후에 할 수 있습니다]

확인

웹 페이지 메시지 ×


이적신청은 회원종목단체에서 승인이 완료된 경우에만 할 수 있습니다. 아직 승인이 진행되지 않았으면 '소속팀 수정' 버튼을 클릭하여 소속팀을 변경할 수 있습니다.

확인

Domain

사용자 매뉴얼

Code

Description

- 이적을 신청하기 위해서는 종목별 선수 등록신청 메인화면에서 “소속변경(이적) 신청” 링크 클릭
- 상단메뉴에서 “선수 등록 > 소속변경(이적) 신청” 메뉴 클릭
- 신청정보 확인/수정화면에서 “이적 신청” 버튼 클릭
- 이적 신청은 당해 연도 선수 등록이 완료된 이후에 신청이 가능

① 선수 등록이 완료되지 않은 경우에는 하단의 그림과 같이 메시지가 표출됨

■ 표시화면

화면ID : PINFO_156

선수등록 > 소속변경(이적)신청

★ 화면번호 156

HOME > 선수등록 > 소속변경(이적)신청

등록연도	개인번호	현재소속팀	이적할팀	승인상태	
------	------	-------	------	------	--

소속변경(이적)신청 이력이 없습니다.

소속변경(이적)신청 종료

웹 페이지 메시지

이미 등록된 소속변경(이적)신청 자료가 있습니다.
이미 등록된 소속변경(이적)신청이 승인 전이라면 해당 자료에 대해서 수정을 하거나 삭제 후 다시 신청할 수 있습니다.

Domain

사용자 매뉴얼

Code

Description

- 이적 신청 내역이 화면에 표시
- 이적을 신청하기 위해서는 “소속변경(이적) 신청” 버튼 클릭
- 현재 이적 신청 후 승인이 진행 중인 자료가 있을 경우 다시 “이적 신청” 버튼을 클릭하면 완료 후 재신청 할 수 있다고 메시지 표시

■ 표시화면

화면ID : PINFO_156

소속변경(이적)신청 내역

등록연도	개인번호	현재소속팀	이적할팀	승인상태	
2019	201902003701	가락초등학교 (종별 : 초등부 / 시도 : 서울)	강일중학교 (종별 : 중학부 / 시도 : 서울)	회원종목단체 승인대기	<input type="button" value="수정"/> <input type="button" value="삭제"/>

Domain

사용자 매뉴얼

Code

Description

- 이적 신청이 등록된 경우 다음과 같이 목록이 표시
- 승인상태에 처리진행 상황 표시
- 내용 수정을 위해서 “수정” 버튼 클릭
- 신청건을 삭제하기 위해서 “삭제” 버튼 클릭
- 수정/삭제는 회원종목단체 승인이 완료되기 전에만 가능

■ 표시화면

소속변경(이적)신청 정보

신청종목	골프
현재등록정보	년도 : 2019 소속 : 가락초등학교 (GO02422) , 학년 : 6학년 종별 : 초등부 시도 : 서울 주소 :
이적할 소속팀	소속 : GO04864 강일중학교 소속팀 선택 종별 : 21 중학부 시도 : 01 서울
팀입단일	20190403 ?
학년	2학년 ?
세부종목	개인전 ?
주소	<input type="text"/> 검색 ? <input type="text"/> <input type="text"/>
이적사유	전학 <input checked="" type="checkbox"/> 이적동의서 있음 ?
이적동의서	이적동의서가 업로드되었습니다. 이적동의서 조회 이적동의서 삭제 ? - 진학의 경우: 동일 시도내 진학은 이적동의서가 필요없으나 타시도 진학은 이적동의서 등록이 필요함 - 전학 등의 경우: 이적동의서가 필요함 - 이적동의서 양식은 종목단체에서 배부함

저장

취소

Domain

사용자 매뉴얼

Code

Description

- 상단에는 현재 선수 등록신청이 승인되어 최종 소속 정보를 표시
- “소속팀 검색” 버튼을 클릭하여 이적할 소속팀을 검색
- 최종 선수의 주소를 검색하여 입력
- ① 이적 신청이 승인되면 선수의 주소는 선수의 신상정보로 자동으로 적용
- 이적사유 입력
- 이적동의서가 있을 경우 이적동의서를 첨부
- “저장” 버튼을 클릭하여 이적 신청 완료

지도자 등록신청

■ 표시화면

지도자 등록 신청

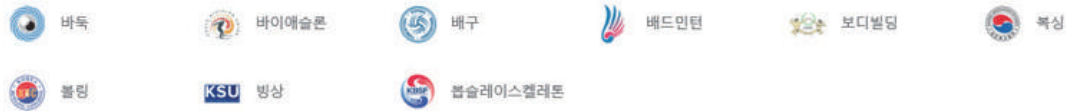
선수/지도자 등록신청시스템은 회원종목단체 선택 후 본인인증을 통해 서비스를 이용하실 수 있습니다.
 등록신청에 관한 궁금한 사항은 해당 회원종목단체를 통하여 문의하시기 바랍니다.

★ 화면번호 200

가, 나, 다, 라



마, 바



사



종목선택

검도 종목은 지도자등록기간이 아닙니다.
 신청서출력, 정보조회 등만 이용 가능합니다.

종목선택

골프 종목에 지도자로 등록신청 하시겠습니까?

웹 페이지 메시지

축구종목은 자체적으로 지도자등록신청을 받고 있습니다.
 확인을 클릭하시면 선택하신 종목의 홈페이지로 이동합니다

Domain

사용자 매뉴얼

Code

Description

- 지도자(팀임원) 등록신청을 위한 종목을 선택
- 종목 클릭 시 3개의 상태 메시지 제공
- ① 신청이 가능한 경우 ② 신청 기간이 아닌 경우 ③ 자체 신청 시스템을 통해 신청을 받는 경우

■ 표시화면

화면ID : PINFO_210

지도자 등록 신청

휴대폰 인증 가이드 >

휴대폰을 이용한 본인인증 방법

아이핀 인증 가이드 >

아이핀을 이용한 본인인증 방법

본 시스템은 지도자 등록신청을 위한 곳이며, 신청이 접수되면 지도자 등록은 각 회원종목단체의 지도자 등록절차에 따라 등록이 완료됩니다.

등록 신청, 현황, 수정을 이용하실 분은 꼭 본인인증을 해주세요!

본인 확인을 위하여 **인증이 필요합니다.**

★ 화면번호 210

대한골프협회(사)

휴대폰 인증

본인 휴대폰 인증 후 서비스를 이용하실 수 있습니다.

아이핀 인증

아이핀 인증 후 서비스를 이용하실 수 있습니다.

본인인증이 불가한 경우 회원종목단체로 연락바랍니다.

Domain

사용자 매뉴얼

Code

Description

- 본인 명의 휴대폰, 아이핀을 통한 본인 인증 수행

■ 표시화면

당해 연도 신청 내역이 있는 경우

화면ID : PINFO_230

대한골프협회(사)
지도자등록신청

이용안내

지도자등록

이력조회

스포츠지원포털

종목선택

선수신청

로그아웃

★ 화면번호 230

지도자정보

님

2019년도 지도자등록 신청 진행현황은

진행현황

- 대한골프협회(훈성팀 코치) : **1단계 승인진행중**
- 서울특별시골프협회(여자팀 주무) : **등록(승인대상아님)**
- 서울특별시골프협회(남자팀 감독) : **1단계 승인진행중**

신청서 작성(추가)

신청정보 확인/수정

신청정보 인쇄

이용안내

1. 신청서 작성시 50KB 미만의 JPG, GIF 파일이 필요합니다.
2. 본인인증을 위하여 아이핀(i-PIN)이나 본인명의 휴대폰이 필요합니다.

대한골프협회(사) 연락처

031-955-2255

FAQ

- [FAQ]사전 용량 줄이기
- [FAQ]신청서 인쇄가 안돼요
- [FAQ]주소입력이 안 될 때
- [FAQ]소속팀 추가 후 화면이 넘...
- [FAQ]본인이력찾기에 나온 이력...

지도자등록 문의처 | [개인정보처리방침](#)

본 시스템은 지도자등록신청을 위한 곳이며, 신청이 접수되면 지도자등록은 각 회원종목단체의 지도자등록결자에 따라 등록이 완료됩니다.

Domain

사용자 매뉴얼

Code


Description

- 본인 인증 후 지도자 등록신청 메인 화면 표시
- 신청내역이 있을 경우 화면 중앙에 신청 및 승인 진행상황 표시
- 신청건이 있을 경우 하단에 개인번호 정보 표시
- 신규 신청을 하기 위해서는 “신청서 작성” 링크 클릭
- 신청정보를 수정하기 위해서는 “신청정보 확인/수정” 링크 클릭
- 신청서를 인쇄하기 위해서는 “신청서 인쇄” 링크 클릭
- 선택한 회원종목단체의 연락처를 표시

■ 표시화면

당해 연도 신청 내역이 없는 경우

화면ID : PINFO_230



대한골프협회(사)
지도자등록신청

이용안내

지도자등록

이력조회

스포츠지원포털

구독선택

선수신청

로그아웃

★ 화면번호 230

지도자정보

님

2019년도에 지도자로 등록신청한 내역이 없습니다.

지도자등록 신청서 작성

신청서 작성(추가)

신청정보 확인/수정

신청정보 인쇄

이용안내

1. 신청서 작성시 50KB 미만의 JPG, GIF 파일이 필요합니다.
2. 본인인증을 위하여 아이핀(i-PIN)이나 본인명의 휴대폰이 필요합니다.

웹 페이지 메시지

추구종목은 자체적으로 지도자등록신청을 받고 있습니다.
확인을 클릭하시면 선택하신 종목의 홈페이지로 이동합니다.

확인

개인정보

이름

생년월일

연락

255

FAQ

[FAQ]사진 용량 줄이기

[FAQ]신청서 인쇄가 안돼요

[FAQ]주소입력이 안 될 때

[FAQ]소속팀 추가 후 화면이 넘...

[FAQ]본인이력찾기에 나온 이력...

지도자등록 문의처 | 개인정보처리방침

본 시스템은 지도자등록신청을 위한 곳이며, 신청이 접수되면 지도자등록은 각 회원종목단체의 지도자등록절차에 따라 등록이 완료됩니다.

Domain

사용자 매뉴얼

Code

Description

- 본인 인증 후 지도자 등록신청 메인 화면 표시
- 신청내역이 있을 경우 화면 중앙에 신청 및 승인 진행상황 표시
- 신청건이 있을 경우 하단에 개인번호 정보 표시
- 신규 신청을 하기 위해서는 “신청서 작성” 링크 클릭
- 신청정보를 수정하기 위해서는 “신청정보 확인/수정” 링크 클릭
- 신청서를 인쇄하기 위해서는 “신청서 인쇄” 링크 클릭
- 선택한 회원종목단체의 연락처를 표시
- 만약 현재 신청서를 작성 중인 항목이 있는 경우 메시지를 표시하고 “확인” 버튼을 클릭하면 작성하던 신청서를 계속 작성할 수 있도록 화면 이동

Page No : 35

■ 표시화면

개인정보수집 및 개인정보 제3자 제공 및 활용 등의

화면번호 250-1

개인정보 수집 및 이용

개인정보수집 및 이용에 대한 안내 (동의필수)

회원종목단체는 선수/지도자 등록을 하고자 하는 이용자로부터 아래와 같이 개인정보를 수집합니다.
대한체육회, 시도체육회, 회원종목단체, 시도종목단체(이하 '체육단체')는 이용자의 소중한 개인정보를 보호하기 위하여 "정보통신망 이용촉진 및 정보보호 등에 관한 법률" 등 개인정보보호 관련 법률을 준수하고 있습니다.

1. 개인정보의 수집 및 이용 목적

- ① 선수등록업무처리 및 선수활동관리, 지도자등록업무처리 및 지도자활동관리
 - 대회출전, 소속관리, 선수승인처리, 지도자관리, 증명서발급, 선수등록현황, 상벌사항, 경기실적
- ② 선수관리 및 지도자관리
 - 실명확인, 개인식별, 부정활동 방지, 이종등록 관리, 기록보존 및 관리업무

개인정보 수집 및 이용에 동의합니다. (동의 필수)

개인정보 제3자 제공 및 활용

개인정보 제3자 제공동의 (동의 필수)

회원종목단체는 귀하께서 선수등록을 하고자 할 경우, 정보통신망 이용촉진 및 정보보호 등에 관한 법률 제24조의2(개인정보의 제공 동의 등)에 따라 아래와 같은 사항을 알리고 동의를 받아 귀하의 개인정보를 대한체육회, 시도체육회, 회원종목단체, 시도종목단체(이하 '체육단체')에 제공합니다. 귀하가 '동의' 버튼을 클릭하면 개인정보 제공에 동의한 것으로 봅니다.

1. 개인정보를 제공받는 자

각 체육단체는 선수, 지도자 관련 업무를 대한체육회 선수, 지도자등록시스템상에서 운영하며, 회원종목단체는 해당 업무에 필요한 개인정보를 체육단체에 아래와 같이 제공하고 있습니다.

2. 개인정보를 제공받는 자의 이용목적

- ① 선수등록업무처리 및 선수활동관리, 지도자등록업무처리 및 지도자활동관리

개인정보 제3자 제공 및 활용에 동의합니다. (동의 필수)

확인

Domain

사용자 매뉴얼

Code

Description

- 신청을 진행하기 전 신청자로부터 개인정보 수집 및 이용, 개인정보 제3자 제공 및 활용에 대한 동의 수집
- 지도자의 경우 만 14세 미만은 신청할 수 없으므로 법정대리인 동의가 없음

■ 표시화면

Step01. 기본정보 확인	Step02. 지도자 상세정보 입력	Step03. 소속팀 선택	Step04. 추가정보 입력	Step05. 신청내용 확인 및 등록신청서 출력
--------------------	------------------------	-------------------	--------------------	-------------------------------

이름	
생년월일 (성별)	
체육인번호	
온라인 스포츠인권교육	미수료 온라인 스포츠인권교육 받기 (?) (온라인 스포츠인권교육 장애문의 : ☎ 070-5118-6622)
온라인 도핑방지교육	미수료 온라인 도핑방지교육 받기 (?) (도핑방지교육 문의처 : ☎ 070-7500-1231)
최종등록정보 ?	등록년도 : 20 개인번호 : 20 소속 팀 : 대한골프협회(GO00001) / 팀성별 : 혼성팀 종 별 : 기타(일반) 본인이력찾기

취소 다음 단계 이동

Domain

사용자 매뉴얼

Code

Description

- 지도자 등록신청 1단계인 기본정보 확인
- 이름/생년월일은 본인 인증을 통해 수신한 정보가 표출
- 체육인 번호
 - ① 당해 연도 이전에 등록된 이력이 있을 경우 체육인 번호와 최종 등록정보가 자동으로 표시
 - ② “본인이력 찾기”를 클릭하여 과거에 등록한 이력을 조회하거나 신규 체육인 번호를 발급
- 온라인 스포츠인권교육
 - ① 온라인 스포츠인권교육을 수료하지 않은 경우 미수료로 표시
 - ② “온라인 스포츠인권교육받기” 클릭 시 교육 사이트로 이동하여 온라인 교육 수료
- 온라인 도핑방지교육
 - ① 온라인 도핑방지교육을 수료하지 않은 경우 미수료로 표시
 - ② “온라인 도핑방지교육받기” 버튼을 클릭하여 온라인 교육 사이트로 이동하여 온라인 교육 수료
- 최종 등록정보
 - ① 현재 사이트를 통해 등록된 정보가 있거나 과거에 등록한 이력을 찾을 경우 자동으로 표시
 - ② 최종 등록정보에 정보가 표시되지 않을 경우 “본인이력 찾기” 버튼을 클릭하여 본인이력을 조회
 - ③ 본인이력이 없는 경우 “체육인 번호”를 선택하거나 없을 경우 신규 발급
- 위의 모든 과정을 처리 후 “다음 단계 이동” 버튼을 클릭하여 소속팀선택 화면으로 이동

■ 표시화면

Step01. 기본정보 확인	Step02. 지도자 상세정보 입력	Step03. 소속팀 선택	Step04. 추가정보 입력	Step05. 신청내용 확인 및 등록신청서 출력
--------------------	------------------------	-------------------	--------------------	-------------------------------

이름	<div style="border: 2px solid #0070C0; width: 100%; height: 100%;"></div>
생년월일 (성별)	
체육인번호	
온라인 스포츠인권교육	수료완료 (2019-01-04 17:10:56) ? (온라인 스포츠인권교육 장애문의 : ☎ 070-5118-6622)
온라인 도핑방지교육	수료완료 (2019.01.04 16:40:29) ? (도핑방지교육 문의처 : ☎ 070-7500-1231)
최종등록정보 ?	등록년도 : 2015 개인번호 : 201512T00081 소속 팀 : 대한골프협회(GO00001) / 팀성별 : 혼성팀 종 별 : 기타(일반) <div style="border: 1px solid #0070C0; padding: 2px; display: inline-block; margin-top: 5px;">본인이력찾기</div>

취소
다음 단계 이동

Domain

사용자 매뉴얼

Code

Description

- 온라인 교육을 모두 수료한 경우 그림과 같이 수료 완료로 표시됨

■ 표시화면

화면ID : PINFO_250

체육인번호	체육인번호가 발급되지 않았습니다. 아래에서 "본인이력찾기" 버튼을 클릭하여 이력을 찾거나 체육인번호를 조회하거나 발급할 수 있습니다.
온라인 스포츠인권교육	수료완료 (2019-01-04 17:10:56) ? (온라인 스포츠인권교육 장애문의 : ☎ 070-5118-6622)
온라인 도핑방지교육	수료완료 (2019.01.04 16:40:29) ? (도핑방지교육 문의처 : ☎ 070-7500-1231)
최종등록정보 ?	2019년 이전에 승인 완료된 지도자정보가 없습니다. 만약 이전에 등록완료 되었는데 정보가 표시되지 않으면 본인이력을 찾으시기 바랍니다. 본인이력찾기 화면정보경신

Domain

사용자 매뉴얼

Code

Description

- 최종 등록정보가 없거나 본인이력정보를 아직 찾지 않은 경우 상단 그림과 같이 체육인 번호와 최종 등록정보가 표시되지 않음
- 이 경우 본인이력 찾기를 클릭하여 본인이력을 찾거나 이력이 없을 경우 체육인 번호를 조회/발급 가능

■ 표시화면

화면ID : PINFO_250

체육인번호	<input type="text" value="1AD0737"/>
온라인 스포츠인권교육	수료완료 (2019-01-04 17:10:56) ? (온라인 스포츠인권교육 장애문의 : ☎ 070-5118-6622)
온라인 도핑방지교육	수료완료 (2019.01.04 16:40:29) ? (도핑방지교육 문의처 : ☎ 070-7500-1231)
최종등록정보 ?	등록년도 : 2015 개인번호 : 201512T00081 소속 팀 : 대한골프협회(GO00001) / 팀성별 : 혼성팀 종 별 : 기타(일반) 본인이력찾기

Domain

사용자 매뉴얼

Code

Description

- 본인이력을 찾은 경우에는 상단 그림과 같이 최종 등록정보에 본인이력이 표시되고 체육인 번호도 최종 이력에 등록된 체육인 번호가 자동으로 표시됨

■ 표시화면

Step01.
기본정보 확인

Step02.
지도자 상세정보 입력

Step03.
소속팀 선택

Step04.
추가정보 입력

Step05.
신청내용 확인 및 등록신청서 출력

	이름 (한글)	<input type="text"/>	개인번호	201512T00081
	체육인번호	<input type="text"/>	생년월일 (성별)	<input type="text"/>
	* 주소	<input type="text"/> 검색 ?		

※ 사진을 등록하시기 전에 사진파일을 준비해주세요!

* 이메일	<input type="text"/>	?
* 휴대폰	<input type="text"/>	?
	<input checked="" type="checkbox"/> 승인진행안내 수신 ?	
* 최종학력	<input type="text" value="대학교"/> ?	

전 단계 이동
다음 단계 이동

Domain

사용자 매뉴얼

Code

Description

- 지도자의 신상정보를 입력
- 과거에 등록된 이력이 있을 경우 최종 등록된 정보를 기본으로 표시
- “*”표가 된 사항은 필수 입력 사항
- 승인 안내 수신을 체크하면 승인 과정을 문자로 수신
- 필요한 정보를 입력한 후 “다음 단계 이동” 버튼을 클릭하여 소속팀 선택 화면으로 이동

■ 표시화면

화면ID : PINFO_252

Step01. 기본정보 확인 Step02. 지도자 상세정보 입력 **Step03. 소속팀 선택** Step04. 추가정보 입력 Step05. 신청내용 확인 및 등록신청서 출력

소속팀 추가 소속팀 추가 ?

팀이름	시도	팀성별	종별	지도자구분	지도기간	
등록된 소속팀이 없습니다. "소속팀 추가" 버튼을 클릭해서 소속팀을 등록하세요						

Domain

사용자 매뉴얼

Code

Description

- 당해 연도에 등록된 소속팀이 없을 경우에는 빈 상태로 표시
- 소속팀 추가를 클릭하여 소속팀을 추가

■ 표시화면

화면ID : PINFO_252

Step01. 기본정보 확인 Step02. 지도자 상세정보 입력 **Step03. 소속팀 선택** Step04. 추가정보 입력 Step05. 신청내용 확인 및 등록신청서 출력

소속팀 추가 소속팀 추가 ?

팀이름	시도	팀성별	종별	지도자구분	지도기간	
서울특별시골프협회(GO04750)	서울	여자팀	기타(일반)	코치	02/03 ~ 02/28	수정 삭제
대한골프협회(GO00001)	경기	혼성팀	기타(일반)	감독	02/19 ~ 09/24	수정 삭제

전 단계 이동 **다음 단계 이동**

Domain

사용자 매뉴얼

Code

Description

- 소속팀이 추가된 경우 상단의 그림과 같이 추가된 소속팀이 표시됨
- 정보를 수정하기 위해 "수정" 버튼 클릭
- 등록된 팀을 삭제하기 위해서는 "삭제" 버튼을 클릭
- 팀이 모두 등록되었으면 "다음단계 이동" 버튼 클릭하여 다음 입력 화면으로 이동
- 선수와 달리 지도자는 여러 개의 팀을 등록할 수 있음

■ 표시화면

화면ID : PINFO_252

기존 소속팀에서 선택
화면번호 252-1 ✕

<이전에 지도자으로 등록된 팀> ?

등록년도	팀코드	팀이름	시도	팀성별	종별	구분	지도기간	재등록
2015	GO00001	대한골프협회	경기	혼성팀	기타(일반)	코치	01/01 ~ 12/31	재등록
2014	GO00001	대한골프협회	경기	혼성팀	기타(일반)	코치	01/01 ~ 12/31	재등록
2013	GO00001	대한골프협회	경기	혼성팀	기타(일반)	코치	01/01 ~ 12/31	재등록

※ 기존 소속팀에 해당 팀이 없을시 '새로운팀 선택하기' 버튼을 클릭해주세요. 새로운팀 선택하기

Domain

사용자 매뉴얼

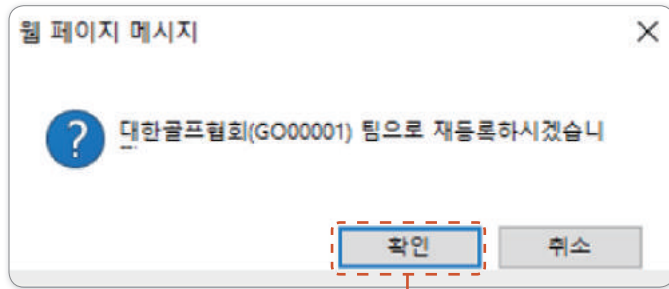
Code

Description

- 기존에 등록된 이력이 있을 경우 등록된 소속팀이 기본으로 표시
- 재등록을 클릭하여 기존에 등록된 소속팀을 당해 연도에 재등록
- 신규팀을 등록할 경우 “새로운 팀 선택하기” 버튼을 클릭하여 기존에 등록된 팀 이외의 팀을 선택 가능

■ 표시화면

화면ID : PINFO_252



추가정보 입력 화면번호 252-3

<지도자 상세정보> ?

선택한 팀	대한골프협회(GO00001)
지도자구분	<input type="text" value="== 선택 =="/> <p>※ 감독, 코치, 트레이너는 승인절차를 거쳐야 합니다. ※ 지도자구분은 등록신청이 완료된 이후에는 수정할 수 없기 때문에 정확하게 선택하세요.</p>
지도기간	<input type="text"/> ~ <input type="text"/> <p>※ 기간은 현재 신청하는 년도를 기준으로 합니다. ※ 기간은 월일을 4자리로 입력하세요. 예) 1월 1일 > 0101, 12월 31일 > 1231 ※ 당해년도 이후의 지도기간은 입력할 필요없습니다. (시작기간 ~ 1231(최대))</p>
대표자(단체장)성명	<input type="text" value="허광수"/> <p>※ 대표자는 별도 등록이 필요없고, 지도자등록 시 대표자 성명만 입력합니다.</p>

Domain
사용자 매뉴얼

Code

Description

- 이전 페이지에서 “재등록” 버튼을 클릭 시 선택한 팀을 재등록할 것인지 확인
- 확인을 클릭하면 해당 팀에 대한 추가정보 입력 화면이 표시
 - ① 지도자구분 선택
 - ② 지도기간 선택(달력)
 - ③ 대표자(단체장) 성명 입력
- 필요한 정보를 입력 후 “소속팀 추가 완료” 버튼을 클릭하면 당해 연도 신청 팀이 추가됨
- “전 단계 이동” 버튼을 클릭하면 이전 화면의 기존 소속팀 목록 조회 화면으로 이동

■ 표시화면

※ 기존 소속팀에 해당 팀이 없을시 '새로운팀 선택하기' 버튼을 클릭해주세요.

새로운팀 선택하기

새로운팀 선택하기
화면번호 252-2 ✕

<소속팀 선택> ?

시도	서울 ?	종별	== 선택 == ?
팀명	골프 ?	검색	? ※ 검색할 팀 이름을 두글자 이상 입력해주세요.

<검색자료> ?

No	팀코드	팀이름	시도	팀성별	종별	대표자	선택
1	GO04750	서울특별시골프협회	서울	여자팀	기타(일반)	장봉익	선택
2	GO00388	서울특별시골프협회	서울	남자팀	기타(일반)	장봉익	선택

기존 소속팀에서 선택하기

Domain

사용자 매뉴얼

Code

Description

- 팀 등록 화면에서 “새로운 팀 선택하기” 버튼을 클릭했을 경우 두번째 그림과 같이 팀 검색 화면이 표시됨
- 시도, 종별을 선택하고 팀명을 두 글자 이상 입력 후 “검색” 버튼을 클릭
- 검색된 항목에서 “선택” 버튼을 클릭하여 팀을 선택하고 추가정보 입력화면으로 이동
- “기존 소속팀에서 선택하기” 버튼을 클릭 시 이전에 등록한 소속팀 선택 화면으로 이동

■ 표시화면

Step01.
기본정보 확인

Step02.
지도자 상세정보 입력

Step03.
소속팀 선택

Step04.
추가정보 입력

Step05.
신청내용 확인 및 등록신청서 출력

추가정보입력 - 자격사항

자격사항 추가 ?

발급년도	발행종류	발급처	자격증명
------	------	-----	------

등록된 자격사항이 없습니다. "자격사항 추가" 버튼을 클릭해서 자격사항을 등록하세요

추가정보입력 - 연수 및 교육사항

연수 및 교육사항 추가 ?

기간	연수 및 교육기관	교육명
----	-----------	-----

등록된 연수 및 교육사항이 없습니다. "연수 및 교육사항 추가" 버튼을 클릭해서 연수 및 교육사항을 등록하세요

추가정보입력 - 수상경력

수상경력 추가 ?

대회기간	주최기관	대회명	순위
------	------	-----	----

등록된 수상경력이 없습니다. "수상경력 추가" 버튼을 클릭해서 수상경력을 등록하세요

전 단계 이동

다음 단계 이동

Domain

사용자 매뉴얼

Code

Description

- 추가정보 입력은 선택 입력 사항으로 3개의 세부 영역으로 구성됨
 - ① 자격사항
 - ② 연수 및 교육사항
 - ③ 수상 경력
- 각각의 항목을 등록하기 위해 "추가" 버튼을 클릭하여 자료 등록

■ 표시화면

화면ID : PINFO_253

자격사항 입력
화면번호 253-1 ✕

구분 *	국가공인자격증 ?	자격증명 *	운전면허증 ?
발급처 *	경찰청 ?	발급년도 *	2010 ? 년도
비고	1종보통 ?		

저장
취소

Domain

사용자 매뉴얼

Code

Description

- 자격사항을 등록하기 위해 세부정보를 입력 후 “저장” 버튼 클릭
- 자격 구분
 - ① 국가공인자격증
 - ② 국제자격증
 - ③ 민간자격증
- 자격사항 입력 시 개인 정보 및 고유식별 정보를 입력하지 않도록 주의 필요

■ 표시화면

화면ID : PINFO_253

연수 및 교육사항 입력
화면번호 253-2 ✕

연수/교육명 *	<input style="width: 90%;" type="text" value="지도자 연수"/> ?	연수/교육기관 *	<input style="width: 90%;" type="text" value="대한골프협회"/> ?
연수/교육기간 *	<input style="width: 40%;" type="text" value="2017"/> 년 ~ <input style="width: 40%;" type="text" value="2017"/> 년 ?	비고	<input style="width: 90%;" type="text" value="수료"/> ?

저장
취소

Domain
사용자 매뉴얼

Code

Description

- 연수 및 교육사항을 등록하기 위해 세부정보를 입력 후 “저장” 버튼 클릭

■ 표시화면

화면ID : PINFO_253

수상경력 입력
화면번호 253-3 ✕

대회기간	20011012 ~ 20011014 ?		
국내/외 구분	국내 ?	주관기관	문체부, 대한체육회 ?
대회명	제80회 전국체육대회 육상경기 ?	장소	종합운동장 ?
순위	1위 ?	비고	남고부 100m ?

저장
취소

Domain

사용자 매뉴얼

Code

Description

- 대회에 출전해 수상한 경력을 등록하기 위해 세부정보를 입력 후 “저장” 버튼 클릭

■ 표시화면


- Step01.
기본정보 확인
- Step02.
지도자 상세정보 입력
- Step03.
소속팀 선택
- Step04.
추가정보 입력
- Step05.
신청내용 확인 및 등록신청서 출력

신청서 작성이 완료되었습니다.

아래 정보를 확인 후 반드시 **하단의 저장 버튼을 클릭**해야 신청이 완료됩니다.

신청내용 확인 및 등록신청서 출력

지도자 상세정보 수정 ?

	이름 (한글)		이메일	
	개인번호	201512T00081	휴대폰	
	생년월일	..	성별	남자
	주소			
	최종학력	대학교		

Domain

사용자 매뉴얼

Code

Description

- 지금까지 입력한 정보를 표시
 - 크게 3부분으로 화면이 구성
 - ① 지도자 상세정보 ② 소속팀 정보 ③ 추가정보
-
- 지도자 상세정보를 수정하기 위해서는 “지도자 상세정보 수정” 버튼을 클릭하여 이전 등록 화면으로 이동

■ 표시화면

소속팀

소속팀 수정



팀이름	시도	팀성별	종별	지도자구분	지도기간
서울특별시골프협회(GO04750)	서울	여자팀	기타(일반)	코치	02/03 ~ 02/28
대한골프협회(GO00001)	경기	혼성팀	기타(일반)	감독	02/19 ~ 09/24

자격사항

추가정보 수정



발급년도	발행종류	발급처	자격증명
2010	국제자격증	경찰청	운전면허증

연수 및 교육사항

기간	연수 및 교육기관	교육명
2017~2017	대한골프협회	지도자 연수

수상경력

대회기간	주최기관	대회명	순위
20011012 ~ 20011014	문체부, 대한체육회	제80회 전국체육대회 육상경기	1위

저장 후 종료

저장 및 등록신청서 출력

Domain

사용자 매뉴얼

Code

Description

- 소속팀 정보를 수정하기 위해서는 “소속팀 수정” 버튼을 클릭하여 입력 화면으로 이동
- 추가정보를 수정하기 위해서는 “추가정보 수정” 버튼을 클릭하여 입력 화면으로 이동
- 모든 내용이 완료되었으면 “저장” 버튼을 클릭하여 신청내역 조회화면으로 이동하여 신청서 출력

■ 표시화면

신청내용 확인 및 등록신청서 출력

신청취소

지도자 상세정보 수정



이름 (한글)	<input type="text"/>	이메일	<input type="text"/>
개인번호	201512T00081	휴대폰	<input type="text"/>
생년월일	-	성별	남자
주소	<input type="text"/>		
최종학력	대학교		

소속팀

소속팀 수정

팀이름	시도	팀성별	종별	지도자구분	지도기간	승인여부
대한골프협회(GO00001)	경기	혼성팀	기타(일반)	감독	02/19 ~ 09/24	1단계 진행중
서울특별시골프협회(GO04750)	서울	여자팀	기타(일반)	코치	02/03 ~ 02/28	1단계 진행중

자격사항

추가정보 수정

발급년도	발행종류	발급처	자격증명
2010	국제자격증	경찰청	운전면허증

연수 및 교육사항

기간	연수 및 교육기관	교육명
2017~2017	대한골프협회	지도자 연수

수상경력

대회기간	주최기관	대회명	순위
20011012 ~ 20011014	문체부, 대한체육회	제80회 전국체육대회 육상경기	1위

신청서 출력

종료

Domain

사용자 매뉴얼

Code

Description

- 앞에서 작성하여 저장한 정보를 확인/수정
- 내용을 수정하고 싶을 경우에는 해당 항목의 "수정" 버튼을 클릭하여 수정 페이지로 이동
- 화면구성은 크게 3개 영역으로 구분
 - ① 지도자 상세정보 ② 소속팀 정보 ③ 추가정보

■ 표시화면

신청내용 확인 및 등록신청서 출력

신청취소

지도자 상세정보 수정



이름 (한글)	<input type="text"/>	이메일	<input type="text"/>
개인번호	201512T00081	휴대폰	<input type="text"/>
생년월일	..	성별	남자
주소	<input type="text"/>		
최종학력	대학교		

소속팀

소속팀 수정

팀이름	시도	팀성별	종별	지도자구분	지도기간	승인여부
대한골프협회(GO00001)	경기	혼성팀	기타(일반)	코치	01/01 ~ 12/31	1단계 승인진행중
서울특별시골프협회(GO04750)	서울	여자팀	기타(일반)	주무	02/01 ~ 12/01	-
서울특별시골프협회(GO00388)	서울	남자팀	기타(일반)	감독	02/01 ~ 12/31	1단계 승인진행중

소속팀 (소속팀 등록이 필요합니다)

소속팀 수정

팀이름	시도	팀성별	종별	지도자구분	지도기간	승인여부
등록된 소속팀이 없습니다. "소속팀 추가" 버튼을 클릭해서 소속팀을 등록하세요						

Domain

사용자 매뉴얼

Code

Description

- 지도자 상세정보를 수정하기 위해 "지도자 상세정보 수정" 버튼을 클릭
- 지도자 상세정보는 승인 과정과 관계없이 수정 가능
- 신청 취소를 원할 경우 "신청 취소" 버튼을 클릭 : 신청을 취소하기 위해서는 현재 등록된 소속팀을 모두 삭제한 후 신청 취소가 가능
- 소속팀을 수정/삭제하기 위해 "소속팀 수정" 버튼 클릭
- 소속팀이 하나라도 등록되어 있는 경우 신청 취소를 할 수 없음
- 승인 여부는 현재 승인 진행 중인 상태를 표시 : 감독, 코치의 경우에만 승인 진행 상태가 표시
- 상단 그림과 같이 소속팀이 모두 삭제된 이후에 신청 취소가 가능

■ 표시화면

자격사항

추가정보 수정



발급년도	발행종류	발급처	자격증명
2010	국제자격증	경찰청	운전면허증

연수 및 교육사항

기간	연수 및 교육기관	교육명
2017~2017	대한골프협회	지도자 연수

수상경력

대회기간	주최기관	대회명	순위
20011012 ~ 20011014	문체부, 대한체육회	제80회 전국체육대회 육상경기	1위

신청서 출력

종료

Domain

사용자 매뉴얼

Code

Description

- 추가정보 수정을 위해 “추가정보 수정” 버튼을 클릭하여 수정 화면으로 이동
- 신청서를 출력하기 위해서 “신청서 출력” 버튼을 클릭

■ 표시화면

등록신청서 출력
화면번호 255-1 X

팀선택

소속팀	<div style="border: 1px solid black; padding: 2px; margin-bottom: 2px;">== 출력할 항목을 선택하세요 ==</div> <div style="border: 1px solid black; padding: 2px;"> 대한골프협회(GO00001 · 팀성별 : 혼성팀) / 기타(일반) 서울특별시골프협회(GO04750 · 팀성별 : 여자팀) / 기타(일반) </div>
-----	---

지도자구분 선택

- 지도자 등록 신청시 사용 (등록 요청 지도자) ?
- 지도자 등록 완료후 사용 (등록 지도자 완료) ?

출력옵션

- 소속팀 > **지도자리스트만** 출력 (등록신청서) ?

인쇄
취소

Domain

사용자 매뉴얼

Code

Description

- 신청서를 출력하기 위해서는 소속팀을 선택하여 해당 소속팀에 대한 신청서를 출력

심판 등록신청

■ 표시화면

심판 등록 신청

선수/지도자/심판 등록신청시스템은 회원종목단체 선택 후 본인인증을 통해 서비스를 이용하실 수 있습니다.
 등록신청에 관한 궁금한 사항은 해당 회원종목단체를 통하여 문의하시기 바랍니다.

★ 화면번호 300

가, 나, 다, 라

경도	골프	궁도	근대5종	농구	당구
태권도	럭비	레슬링	롤러	무지	

마, 바

탁구	바이애슬론	배구	배드민턴	보디빌딩	복싱
볼링	KSU 정상	합스레이스켈레톤			

사

사격	산악	세라타크로	수상스키-레이크보드	수영	수중-핀수영
스키시	스키	승마	씨름		

종목선택

[1] 검도 종목은 심판등록 기간이 아닙니다.
 신청서출력, 정보조회 등만 이용 가능합니다.

종목선택

검도 종목에 심판으로 등록신청 하시겠습니까?

웹 페이지 메시지

! 축구종목은 자체적으로 심판등록신청을 받고 있습니다.
 확인을 클릭하시면 선택하신 종목의 홈페이지로 이동합니다

Domain

사용자 매뉴얼

Code

Description

- 심판 등록신청을 위한 종목을 선택
- 종목 클릭 시 3개의 상태 메시지 제공

① 신청이 가능한 경우 ② 신청 기간이 아닌 경우 ③ 자체 신청 시스템을 통해 신청을 받는 경우

■ 표시화면

화면ID : PINFO_310

심판 등록 신청

휴대폰 인증 가이드 >
휴대폰을 이용한 본인인증 방법

아이핀 인증 가이드 >
아이핀을 이용한 본인인증 방법

본인인증 오류 해결가이드 >
본인인증 완료 후 진행이 안될 때 해결 방법

본 시스템은 심판등록신청을 위한 곳이며, 신청이 접수되면 심판등록은 각 회원종목단체의 심판등록절차에 따라 등록이 완료됩니다.

등록 신청, 현황, 수정을 이용하실 분은 꼭 본인인증을 해주세요!

본인 확인을 위하여 인증이 필요합니다.

★ 화면번호 310

대한검도회(사)

휴대폰 인증

본인 휴대폰 인증 후 서비스를 이용하실 수 있습니다.

아이핀 인증

아이핀 인증 후 서비스를 이용하실 수 있습니다.

본인인증이 불가능한 경우 회원종목단체로 연락바랍니다.

Domain
사용자 매뉴얼

Code

Description

- 본인 명의 휴대폰, 아이핀을 통한 본인 인증 수행

■ 표시화면

당해 연도 신청 내역이 있는 경우

화면ID : PINFO_330

대한검도회(사)
심판등록신청

이용안내

심판등록

이력조회

스포츠자원포털

종목선택

지도자신청

로그아웃

★ 화면번호 330

심판정보

님

2019년도 심판등록 신청 진행현황은

"승인대기" 상태 입니다.

신청서 작성(추가)

신청정보 확인/수정

신청정보 인쇄

이용안내

1. 신청서 작성시 50KB 미만의 JPG, GIF 파일이 필요합니다.
2. 본인인증을 위하여 아이핀(i-PIN)이나 본인명의 휴대폰이 필요합니다.

개인정보

이름

생년월일

성별

개인번호

201907R00126

소속단체

서울기락초등학교

소속시도

서울

대한검도회(사) 연락처

02-420-4258

FAQ

[FAQ]사진 용량 줄이기

[FAQ]신청서 인쇄가 안돼요

[FAQ]주소입력이 안 될 때

[FAQ]본인이력찾기에 나온 이력...

[FAQ]소속팀이 없을 경우 조치사...

심판등록 문의처 | [개인정보처리방침](#)

본 시스템은 심판등록신청을 위한 곳이며, 신청이 접수되면 심판등록은 각 회원종목단체의 심판등록절차에 따라 등록이 완료됩니다.

Domain

사용자 매뉴얼

Code

Description

- 본인 인증 후 심판 등록신청 메인 화면 표시
- 신청내역이 있을 경우 화면 중앙에 신청 및 승인 진행 상황 표시
- 신청건이 있을 경우 하단에 이름, 생년월일, 성별, 개인번호, 소속단체, 소속시도 정보 표시
- 신규 신청을 하기 위해서는 "신청서 작성" 링크 클릭
- 신청정보를 수정하기 위해서는 "신청정보 확인/수정" 링크 클릭
- 선택한 회원종목단체의 연락처를 표시

Page No : 58

■ 표시화면

당해 연도 신청 내역이 없는 경우

화면ID : PINFO_330

대한검도회(사)
심판등록신청

이용안내

심판등록

이력조회

스포츠지원포털

종목선택

지도자신청

로그아웃

★ 화면번호 330

심판정보

님

2019년도에 심판으로 등록신청한 내역이 없습니다.

심판등록 신청서 작성

신청서 작성(추가)

신청정보 확인/수정

신청정보 인쇄

이용안내

1. 신청서 작성시 50KB 미만의 JPG, GIF 파일이 필요합니다.
2. 본인인증을 위하여 아이핀(i-PIN)이나 본인명의 휴대폰이 필요합니다.

개인정보

이름

생년월일

성별

개인번호

소속단체

소속 시도

대한검도회(사) 연락처

02-420-4258

FAQ

- [FAQ]사전 용량 줄이기
- [FAQ]신청서 인쇄가 안돼요
- [FAQ]주소입력이 안 될 때
- [FAQ]본인이력찾기에 나온 이력...
- [FAQ]소속팀이 없을 경우 조치사...

심판등록 문의처 | [개인정보처리방침](#)

본 시스템은 심판등록신청을 위한 곳이며, 신청이 접수되면 심판등록은 각 회원종목단체의 심판등록절차에 따라 등록이 완료됩니다.

Domain

Code

사용자 매뉴얼

Description

- 본인 인증 후 심판 등록신청 메인 화면 표시
- 신청내역이 있을 경우 화면 중앙에 신청 및 승인 진행 상황 표시
- 신청을 위해서 중앙의 “심판 등록신청서 작성” 링크를 클릭하거나 “신청서 작성(추가)” 버튼을 클릭
- 선택한 회원종목단체의 연락처를 표시

■ 표시화면

개인정보수집 및 개인정보 제3자 제공 및 활용 동의

화면번호 250-1

개인정보 수집 및 이용

개인정보수집 및 이용에 대한 안내 (동의필수)

회원종목단체는 선수/지도자 등록을 하고자 하는 이용자로부터 아래와 같이 개인정보를 수집합니다.
대한체육회, 시도체육회, 회원종목단체, 시도종목단체(이하 '체육단체')는 이용자의 소중한 개인정보를 보호하기 위하여 "정보통신망 이용촉진 및 정보보호 등에 관한 법률" 등 개인정보보호 관련 법률을 준수하고 있습니다.

1. 개인정보의 수집 및 이용 목적

- ① 선수등록업무처리 및 선수활동관리, 지도자등록업무처리 및 지도자활동관리
 - 대회출전, 소속관리, 선수승인처리, 지도자관리, 증명서발급, 선수등록현황, 상벌사항, 경기실적
- ② 선수관리 및 지도자관리
 - 실명확인, 개인식별, 부정활동 방지, 이중등록 관리, 기록보존 및 관리업무

개인정보 수집 및 이용에 동의합니다. (동의 필수)

개인정보 제3자 제공 및 활용

개인정보 제3자 제공동의 (동의 필수)

회원종목단체는 귀하께서 선수등록을 하고자 할 경우, 정보통신망 이용촉진 및 정보보호 등에 관한 법률 제24조의2(개인정보의 제공 동의 등)에 따라 아래와 같은 사항을 알리고 동의를 받아 귀하의 개인정보를 대한체육회, 시도체육회, 회원종목단체, 시도종목단체(이하 '체육단체')에 제공합니다. 귀하가 '동의'버튼을 클릭하면 개인정보 제공에 동의한 것으로 봅니다.

1. 개인정보를 제공받는 자

각 체육단체는 선수, 지도자 관련 업무를 대한체육회 선수, 지도자등록시스템상에서 운영하며, 회원종목단체는 해당 업무에 필요한 개인정보를 체육단체에 아래와 같이 제공하고 있습니다.

2. 개인정보를 제공받는 자의 이용목적

- ① 선수등록업무처리 및 선수활동관리, 지도자등록업무처리 및 지도자활동관리

개인정보 제3자 제공 및 활용에 동의합니다. (동의 필수)

확인

Domain

사용자 매뉴얼

Code

Description

- 신청을 진행하기 전 신청자로부터 개인정보 수집 및 이용, 개인정보 제3자 제공 및 활용에 대한 동의 수집
- 심판의 경우 만 14세 미만은 신청할 수 없으므로 법정대리인 동의가 없음

■ 표시화면

이미 체육인 번호를 발급 받은 경우

화면ID : PINFO_350

Step01. 기본정보 확인	Step02. 심판 상세정보 입력	Step03. 자격사항 입력	Step04. 추가정보 입력	Step05. 신청내용 확인 및 등록신청서 출력
---------------------------	------------------------------	---------------------------	---------------------------	--------------------------------------

이름	<input type="text"/>
생년월일	<input type="text"/> (남자)
체육인번호	<input type="text"/> 1AH1019
온라인 스포츠인권교육	수료완료 (2019-01-04 17:10:56) ?
온라인 도핑방지교육	수료완료 (2019.01.04 16:40:29) ? (도핑방지교육 문의처 : ☎ 070-7500-1231)
최종등록정보 ?	2019년 이전에 등록된 심판정보가 없습니다

Domain

사용자 매뉴얼

Code

Description

- 심판 등록신청 1단계인 기본정보 확인
- 이름/생년월일은 본인 인증을 통해 수신한 정보가 표출
- **체육인 번호**
 - ① 당해 연도 이전에 등록한 이력이 있을 경우 체육인 번호와 최종 등록정보가 자동으로 표시
 - ② 이전에 선수, 지도자 등록 이력이 있을 경우 발급받은 체육인 번호가 자동으로 표시
- 온라인 스포츠인권교육
 - ① 온라인 스포츠인권교육을 수료하지 않은 경우 미수료로 표시
 - ② “온라인 스포츠인권교육받기” 클릭 시 교육 사이트로 이동하여 온라인 교육 수료
- 온라인 도핑방지교육
 - ① 온라인 도핑방지교육을 수료하지 않은 경우 미수료로 표시
 - ② “온라인 도핑방지교육받기” 버튼을 클릭하여 온라인 교육 사이트로 이동하여 온라인 교육 수료
- 최종 등록정보
 - ① 현재 사이트를 통해 등록된 정보가 있거나 과거에 등록된 이력을 찾을 경우 자동으로 표시
- 위의 모든 과정을 처리 후 “다음 단계 이동” 버튼을 클릭하여 심판 상세정보 입력 화면으로 이동
- “화면 정보 갱신” 버튼을 클릭하면 현재 화면을 새로고침 함

■ 표시화면

체육인 번호를 발급 받지 않은 경우

화면ID : PINFO_350

Step01. 기본정보 확인	Step02. 심판 상세정보 입력	Step03. 자격사항 입력	Step04. 추가정보 입력	Step05. 신청내용 확인 및 등록신청서 출력
--------------------	-----------------------	--------------------	--------------------	-------------------------------

이름	<input type="text"/>
생년월일	<input type="text"/> (남자)
체육인번호	체육인번호가 발급되지 않았습니다. 아래에서 "체육인번호발급" 버튼을 클릭하세요.
온라인 스포츠인권교육	수료완료 (2019-01-04 17:10:56) ?
온라인 도핑방지교육	수료완료 (2019.01.04 16:40:29) ? (도핑방지교육 문의처 : ☎ 070-7500-1231)
최종등록정보 ?	2019년 이전에 등록된 심판정보가 없습니다 체육인번호발급

Domain

사용자 매뉴얼

Code

Description

- 심판 등록신청 1단계인 기본정보 확인
- 이름/생년월일은 본인 인증을 통해 수신한 정보가 표출
- **체육인 번호**
 - ① 당해 연도 이전에 등록된 이력이 없을 경우 체육인 번호가 표시되지 않음
 - ② 이전에 선수나 지도자로 한 번도 등록된 이력이 없을 경우 체육인 번호가 표시되지 않음
- 온라인 스포츠인권교육
 - ① 온라인 스포츠인권교육을 수료하지 않은 경우 미수료로 표시
 - ② “온라인 스포츠인권교육받기” 클릭 시 교육 사이트로 이동하여 온라인 교육 수료
- 온라인 도핑방지교육
 - ① 온라인 도핑방지교육을 수료하지 않은 경우 미수료로 표시
 - ② “온라인 도핑방지교육받기” 버튼을 클릭하여 온라인 교육 사이트로 이동하여 온라인 교육 수료
- 최종 등록정보
 - ① 당해 연도 이전에 등록된 이력이 없을 경우 최종 등록정보가 표시되지 않음
 - ② 최종 등록정보가 없을 경우 “체육인 번호 발급” 버튼을 클릭하여 신규 체육인 번호를 발급하거나 선택
- 위의 모든 과정을 처리 후 “다음 단계 이동” 버튼을 클릭하여 심판 상세정보 입력 화면으로 이동
- “화면 정보 갱신” 버튼을 클릭하면 현재 화면을 새로고침 함

■ 표시화면

※ 사진을 등록하시기 전에 사진파일을 준비해주세요! (50KB미만의 jpg, gif, png, jpeg 이미지 파일)
 ※ 별표(*)가 표시된 항목은 필수 입력사항입니다.
 ※ 휴대폰과 연락처 중 하나는 필수 입력사항입니다.

Domain
 사용자 매뉴얼

Code

- Description**
- 심판의 추가정보를 입력
 - “사진 등록” 버튼을 클릭하여 사진을 등록 ① 사진은 50KB 미만의 gif, jpg, png 파일을 등록 가능
 - 이름(한문)을 입력 ① 한문 이름의 경우 한글을 입력하고 키보드에서 한자 키를 클릭하여 해당 한문을 선택
 - 이름(영문)을 입력 ① 영문 이름은 성과 이름을 분리하여 입력 ② 두 번째 칸의 영문 이름은 공백이 없이 입력 ㉠ GILDONG(O), GIL DONG(X)
 - 주소 입력 ① “검색” 버튼을 클릭하여 도로명 주소 입력 후 선택
 - 이메일 입력 ① 향후 본인이력 찾거나 연락을 수신하기 위해 정확하게 입력
 - 휴대폰/연락처 입력 ① 둘 중의 하나는 필수 입력 사항
 ② 휴대폰 입력 시 승인 진행 안내 수신을 클릭해야 승인 진행 상황을 문자나 카카오톡 메시지로 수신 가능
 - 세부종목 선택 ① 육상, 체조, 수영같이 다중 세부종목이 존재할 경우 주로 활동하는 세부종목을 선택
 - 소속시도 선택 ① 심판이 소속된 시도가 있을 경우 선택
 - 소속기관 ① 해당 종목에 등록된 팀 중에서 선택하여 등록할 수 있고 소속팀이 없을 경우 소속기관명을 직접 입력
 ② 소속기관의 직위 및 연락처를 입력
 - 모든 필수 정보 입력 후 “다음 단계 이동” 버튼 클릭

■ 표시화면

소속기관(소속팀) 검색
화면번호 351-1 ✕

시도	서울 ▼ ?	종별	초등부 ▼ ?
팀명	서울 <input style="width: 100%;" type="text"/> 검색 ? ※ 검색할 소속단체 이름을 두글자 이상 입력해주세요.		

No	팀코드	팀이름	시도	팀성별	종별	선택
1	KD01943	서울가락초등학교	서울	혼성팀	초등부	선택
2	KD01936				초등부	선택
3	KD02051				초등부	선택
4	KD00770				초등부	선택
5	KD01268				초등부	선택
6	KD00771	서울구남초등학교	서울	남자팀	초등부	선택
7	KD00772	서울금화초등학교	서울	남자팀	초등부	선택
8	KD01934	서울남산초등학교	서울	혼성팀	초등부	선택
9	KD01916	서울남성초등학교	서울	혼성팀	초등부	선택
10	KD02672	서울노일초등학교	서울	남자팀	초등부	선택

웹 페이지 메시지

?

서울가락초등학교(KD01943) 팀을 선택하시겠습니까?

확인
취소

Domain

사용자 매뉴얼

Code

Description

- 등록할 소속팀을 선택하기 위해 시도, 종별을 선택
- 팀명은 최소 2글자 이상 입력 후 “검색” 버튼 클릭
- 검색된 항목에서 “선택” 버튼을 클릭하여 소속팀 선택
- 소속기관(소속팀)이 없을 경우 팝업을 종료하고 소속기관을 수기로 입력할 수 있음

■ 표시화면

증목	검도	개인번호	201909R00004
이름 / 체육인번호	<input type="text"/>	생년월일 (성별)	<input type="text"/>
소속단체	서울가락초등학교 (KD01943)	소속단체 직위/연락처	교사 / 024567890
세부증목	검도 (KD100)	소속시도	서울

자격사항 추가 (국내/국제 심판자격사항만 입력하세요)

자격사항 추가 ?

세부증목	국내/국제	자격명	자격등급	자격등급상세	삭제
검도	국내	국내심판자격증	1		삭제

전 단계 이동 다음 단계 이동

자격사항 등록 (국내/국제 심판자격사항만 등록하세요) 화면번호 352-1 X

세부증목 *	검도
국내/국제 구분 *	국내
자격등급 *	1
발급일자 *	20190901
자격증명 *	국내심판자격증
발급처 *	대한검도회
비고	2급에서 1급으로 승급

Domain

사용자 매뉴얼

Code

Description

- 심판의 자격사항을 입력
 - ① “자격사항 추가” 버튼을 클릭하여 자격사항을 신규 입력
 - ② 등록된 자격사항을 삭제하기 위해서는 “삭제” 버튼 클릭
- “*”로 표시된 항목은 필수 선택 사항
 - ① 세부증목 선택 ② 국내/국제 구분 선택 ③ 자격등급 선택
 - ④ 발급일자 선택 ⑤ 자격증명 입력 ⑥ 발급처 입력 ⑦ 비고 입력
- 모든 필요한 정보를 입력 후 “자격사항 등록” 버튼을 클릭하여 저장
- 자격사항을 등록하였으면 “다음 단계 이동” 버튼을 클릭하여 추가정보 입력 화면으로 이동

■ 표시화면

자격등급이 기타인 경우

화면ID : PINFO_352

자격사항 등록 (국내/국제 심판자격사항만 등록하세요)
화면번호 352-1 ✕

세부종목 *	== 선택 == ▼
국내/국제 구분 *	국제 ▼
자격등급 *	기타 ▼ SILVER
발급일자 *	20190901
자격증명 *	국제심판자격증
발급처 *	ITF
비고	BRONZE에서 SILVER로 승급

자격사항 등록
취소

Domain

사용자 매뉴얼

Code

Description

- 자격 등급이 기타인 경우
 - ① 자격 등급을 1,2,3,4 급으로 구분할 수 없는 경우 기타를 선택
 - ② 자체적으로 관리하는 등급명을 입력
 - 예 테니스의 경우 국제심판자격증 White, Bronze, Silver, Gold로 구분됨

■ 표시화면

연수 및 교육사항

연수 및 교육사항 추가 ?

기간	연수 및 교육기관	교육명	
20180903~20180905	대한체육회	클린심판아카데미	삭제

학력정보

학력정보 추가 ?

학교명	졸업구분	기간	삭제
서울가락초등학교	졸업	20120302 ~ 20180228	삭제

상훈

상훈 추가 ?

상훈명	수여기관	수여일자	국내/국제구분	
체육훈장 명호장	대한민국	20190903	국내	삭제
우수심판상	제98회 전국체육대회 조직위원회	20171018	국내	삭제

전 단계 이동

다음 단계 이동

Domain

사용자 매뉴얼

Code

Description

- 자격사항 이외의 추가정보를 입력
 - ① 연수 및 교육사항
 - ② 학력정보
 - ③ 상훈정보
- 개별 항목에 대한 정보를 입력하기 위해서는 “추가” 버튼을 클릭하여 정보 등록
- 등록된 정보를 삭제하기 위해서는 개별 목록에 표시되는 “삭제” 버튼을 클릭하여 삭제
- 추가정보를 등록하였으면 “다음 단계 이동” 버튼을 클릭하여 지금까지 작성한 정보를 확인하는 화면으로 이동

■ 표시화면

화면ID : PINFO_353-1

연수 및 교육사항 입력
화면번호 353-1 ✕

연수/교육기관 구분 *	대한체육회 ?
연수/교육기관 이름 *	대한체육회 ?
수료여부 *	수료 ?
연수/교육명 *	클린심판아카데미 ?
연수/교육기간 *	20180903 ~ 20180905 ?
연수/교육 장소	태릉선수촌 ?
내용(취득자격)	상임심판을 위한 클린심판아카데미 수료 ?

저장
취소

Domain

사용자 매뉴얼

Code

Description

- 연수/교육기관 구분을 선택
 - ① 대한체육회 ② 회원종목단체 ③ 기타
- 연수/교육기관 이름을 입력
- 수료여부를 선택
 - ① 수료 ② 미수료
- 연수/교육명을 입력
- 연수/교육기간을 선택
 - ① 해당 칸을 클릭하면 일자를 선택하는 달력 팝업이 표시됨
- 연수/교육장소를 입력
- 내용(취득자격)을 입력
- "*"가 표시된 항목은 필수 입력 사항으로 모든 필수사항을 입력 후 "저장" 버튼을 클릭하면 저장됨
- 내용을 저장하지 않고 팝업창을 종료하려면 "취소" 버튼을 클릭

■ 표시화면

화면ID : PINFO_353-2

학교 검색
화면번호 353-2 ✕

학교명 : 검색

No	선택	학교코드	학교명	주소	전화번호
1	<input type="radio"/>	100744	가락초등학교	부산 강서구 죽림동 811	051-971-2230
2	<input checked="" type="radio"/>	100276	서울가락초등학교	서울 송파구 가락1동 477번지	02-448-2363

기간 : ~ ×

졸업구분 : 졸업 중퇴 재학 전학 수료

학교 등록
취소

Domain
사용자 매뉴얼

Code

Description

- 학교 검색
 - ① 학교명을 입력 후 “검색” 버튼 클릭
 - ② 검색된 학교가 있을 경우 “선택” 버튼을 클릭
 - ③ 하단의 재학 기간을 입력
 - ④ 졸업구분을 선택
- 모든 필수사항을 입력 후 “저장” 버튼을 클릭하면 저장됨
- 내용을 저장하지 않고 팝업창을 종료하려면 “취소” 버튼을 클릭

■ 표시화면

상훈 입력
화면번호 353-3 ✕

상훈명 *	<input style="width: 90%;" type="text" value="우수심판상"/> ?
수여기관명 *	<input style="width: 90%;" type="text" value="제98회 전국체육대회 조직위원회"/> ?
수여일 *	<input style="width: 90%;" type="text" value="20171018"/> ?
국내/국제 구분 *	<input style="width: 90%;" type="text" value="국내"/> ?
비고	<input style="width: 90%;" type="text"/> ?

Domain

사용자 매뉴얼

Code

Description

- 상훈명을 입력
- 상훈을 수여한 기관명을 입력
- 수여일 선택
 - ① 입력 칸을 클릭하면 날짜를 선택할 수 있는 달력 팝업이 표시됨
- 국내/국제 구분 선택
 - ① 국내 ② 국제
- 비고가 있을 경우 입력
- “*”가 표시된 항목은 필수 입력 사항으로 모든 필수사항을 입력 후 “저장” 버튼을 클릭하면 저장됨
- 내용을 저장하지 않고 팝업창을 종료하려면 “취소” 버튼을 클릭

표시화면

화면ID : PINFO_354

신청서 작성이 완료되었습니다.

아래 정보를 확인 후 반드시 **하단의 저장 버튼을 클릭**해야 신청이 완료됩니다.

심판 상세정보 수정

심판 상세정보 수정

	이름 (한글)	<input type="text"/>	개인번호	201909R00004
	이름 (한문)		생년월일	<input type="text"/>
	이름 (영문)		성별	<input type="text"/>
	주소		362	

이메일	<input type="text"/>	소속시도	서울
휴대폰	<input type="text"/> (행안내 수신)	소속기관	서울가라초등학교 (KD01943)
연락처	07012345678	소속기관 직위	교사
세부증목	검도	소속기관 연락처	024567890

자격사항 수정

자격사항 수정

세부증목	국내/국제	자격명	자격등급	자격등급상세
검도	국내	국내심판자격증	1	

연수 및 교육사항

추가정보 수정

기간	연수 및 교육기관	교육명
20180903 ~ 20180905	태릉선수촌	클린심판아카데미

학력정보

학교명	출입구분	기간
서울가라초등학교	출입	20120302 ~ 20180228

상훈

상훈명	수여기관	수여일자	국내/국제구분
체육훈장 뿔호장	대한민국	20190903	국내
우수심판상	제96회 전국체육대회 조직위원회	20171018	국내

신청서 저장

Domain

사용자 매뉴얼

Code

Description

- 지금까지 입력한 정보가 정확한지 확인하고 신청서를 저장하기 위해서는 제일 하단의 “신청서 저장” 버튼을 클릭
- 심판 상세정보 수정을 위해서는 “심판 상세정보 수정” 버튼 클릭
- 자격사항 수정을 위해서는 “자격사항 수정” 버튼을 클릭
- 추가정보 수정을 위해서는 “추가정보 수정” 버튼을 클릭
- 추가정보 수정화면에서는 다음의 정보를 수정 가능 ① 연수 및 교육사항 ② 학력 정보 ③ 상훈 정보
- 반드시 “신청서 저장” 버튼을 클릭해야 신청이 완료됨

■ 표시화면


신청내용 확인

신청취소

승인현황 승인대기

심판 상세정보 수정

심판 상세정보 수정

	이름 (한글)	<div style="border: 1px solid black; width: 150px; height: 100px;"></div>	개인번호	201909R00004
	이름 (한문)		체육인번호	<div style="border: 1px solid black; width: 100px; height: 30px;"></div>
	이름 (영문)		생년월일 (성별)	
	주소		362	
이메일	<div style="border: 1px solid black; width: 80px; height: 30px;"></div> @com	소속시도	서울	
휴대폰	<div style="border: 1px solid black; width: 80px; height: 30px;"></div> (인진행안내 수신)	소속기관	서울가락초등학교 (KD01943)	
연락처	07012345678	소속기관 직위	교사	
세부증목	검도	소속기관 연락처	024567890	

Domain

사용자 매뉴얼

Code

Description

- 앞에서 작성하여 저장한 정보를 확인/수정
- 신청을 취소하고 싶을 경우 “신청 취소” 버튼 클릭
- 승인상태
 - ① 승인대기 : 신청 후 아직 회원종목단체에서 승인하지 않은 경우
 - ② 승인완료 : 신청 후 회원종목단체에서 승인을 완료한 경우
 - ③ 승인거부 : 신청 후 회원종목단체에서 승인을 거부한 경우 (이 경우 승인 거부 사유가 표시됨)
- 승인취소는 승인현황이 “승인대기” 상태인 경우에만 가능
- 심판 상세정보 수정을 위해 “심판 상세정보 수정” 버튼 클릭

■ 표시화면

자격사항 수정

자격사항 수정



세부종목	국내/국제	자격명	자격등급	자격등급상세
검도	국내	국내심판자격증	1	

연수 및 교육사항

추가정보 수정



기간	연수 및 교육기관	교육명
20180903~20180905	태릉선수촌	클린심판아카데미

학력정보

학교명	졸업구분	기간
서울가락초등학교	졸업	20120302 ~ 20180228

상훈

상훈명	수여기관	수여일자	국내/국제구분
체육훈장 맹호장	대한민국	20190903	국내
우수심판상	제98회 전국체육대회 조직위원회	20171018	국내

선수/지도자 경력

구분	등록년도	종목	종별	소속시도	소속팀
선수	2018	검도	고등부	부산	가야고등학교
선수	1988	검도	초등부	충북	가경초등학교
지도자	2018	검도	초등부	서울	가주초등학교 (감독)
지도자	2018	검도	초등부	서울	가동초등학교 (감독)

Domain

사용자 매뉴얼

Code

Description

- 자격사항을 수정하기 위해서는 “자격사항 수정” 버튼을 클릭
- 추가정보를 수정하기 위해서는 “추가정보 수정” 버튼을 클릭
- 선수/지도자 경력
 - ① 현재 심판이 과거에 선수나 지도자로 등록된 이력이 있을 경우 자동으로 표시
 - ② 만약 과거에 활동한 이력이 있는데 표시되지 않을 경우 회원종목단체에 연락

■ 표시화면


화면ID : PINFO_330

심판정보


[] 님

2019년도 심판등록 신청 진행현황은


"승인대기" 상태 입니다.



신청서 작성(추가)



신청정보 확인/수정



신청정보 인쇄


이용안내

- 신청서 작성시 50KB 미만의 JPG, GIF 파일이 필요합니다.
- 본인인증을 위하여 아이핀(i-PIN)이나 본인명의 휴대폰이 필요합니다.

개인정보

이름	[]	개인번호	201907R00160
생년월일	[]	소속단체	서울가락초등학교
성별	[]	소속시도	서울

대한검도회(사) 연락처



02-420-4258

FAQ

[FAQ]사진 용량 줄이기

[FAQ]신청서 인쇄가 안돼요

[FAQ]주소입력이 안 될 때

[FAQ]본인이력찾기에 나온 이력...

[FAQ]소속팀이 없을 경우 조치사...

심판등록 문의처 | 개인정보처리방침

본 시스템은 심판등록신청을 위한 것이며, 신청이 접수되면 심판등록은 각 회원종목단체의 심판등록절차에 따라 등록이 완료됩니다.

Domain

사용자 매뉴얼

Code

Description

- 심판 등록신청 메인화면에 접속하면 현재 신청한 건에 대한 승인 진행상태가 표시
 - ① 승인대기 ② 승인완료 ③ 승인거부
- 신청정보를 수정하기 위해서는 “신청정보 확인/수정” 버튼을 클릭하여 수정 화면으로 이동